



MORELOS
PODER EJECUTIVO

Instituto de la Educación Básica del Estado de Morelos

Dirección: General
U. Admva: Administración
Oficio No.: DG/221/2018

NOTA CAPETA

Cuernavaca, Morelos, a 11 de abril 2018

Asunto: Cuenta Pública 1er.Trim. 2018

RECIBIDO
12 ABR 2018
819 15:00

RECIBIDO
1:53 2322

C.P. FERNANDO PAZ GONZALEZ
DIRECTOR GENERAL DE CONTABILIDAD
DEL GOBIERNO DEL ESTADO DE MORELOS
P R E S E N T E

En cumplimiento al artículo 28 de la Ley de Fiscalización Superior del Estado de Morelos y a la aprobación del acuerdo por el Consejo Nacional de Armonización Contable, por el cual se reforma el Capítulo VII del Manual de Contabilidad Gubernamental, con la finalidad que los Estados Financieros proporcionen información sobre la situación financiera, los resultados de gestión, los flujos de efectivo y sobre el ejercicio de la Ley de Ingresos y del Presupuesto de Egresos, así como de la postura fiscal de los entes públicos, atendiendo a la normatividad, se envía la Cuenta Pública en CD e Impreso del Instituto de la Educación Básica del Estado de Morelos, correspondiente al 1er. Trimestre 2018.

- Estado de Actividades
- Estado de Situación Financiera
- Estado de Cambios en la Situación Financiera
- Estado Analítico del Activo
- Estado Analítico de Deudas y Otros Pasivos
- Estado de Flujos de Efectivo
- Estado de Variación en la Hacienda Pública
- Información Presupuestaria
- Información Programática
- Notas a los Estados Financieros
- Anexos

GOBIERNO DEL ESTADO DE MORELOS
SECRETARÍA DE HACIENDA
12 ABR 2018

DIRECCIÓN GENERAL DE CONTABILIDAD
RECIBIDO
HORA: 13:00 1953

Sin otro particular, aprovecho la ocasión para enviar a usted un cordial saludo.

A T E N T A M E N T E

LIC. YANELY FONTES PÉREZ
DIRECTORA GENERAL DEL IEBEM

RECIBIDO
12 ABR 2018
SUBDIRECCIÓN DE ARCHIVO Y CORRESPONDENCIA
MORA. 14

C.C.P. DIP. Beatriz Vicerra Alaristae.- Pdta. De la Mesa Directiva del H. Congreso del Edo. Mor.- Para su Conocimiento

C.P. Jorge Michel Luna.- Secretario de Hacienda.-Mismo Fin

Lic. José Vicente Loredo Méndez.- Auditor General de la Entidad Superior de la Auditoría y Fiscalización del H. Congreso del Edo. De Morelos.-Mismo Fin

Lic. Jorge Sánchez Rodríguez.- Subsecretario de Presupuesto.-Mismo Fin

Lic. Katerly Isamara Castillo Urostegui.- Directora de Administración del IEBEM.-Mismo Fin

C.P. Luis Antonio Gutiérrez Aguilar.- Director General de Administración de la SEP.-Mismo Fin

Expediente

Minutario

YFPKICUI/FV/evr/

12 ABR 2018

<http://tramites.morelos.gob.mx>

SECRETARÍA DE HACIENDA
DIRECCIÓN GENERAL DE CONTABILIDAD
DIRECCIÓN DE ADMINISTRACIÓN
MORA. 14
RECIBIDO
HORA: 13:00 1953

3920
LEGISLATURA
RECIBIDO
13 ABR 2018
12:57
Pelo

RECIBIDO
DIRECCION GENERAL DE CONTABILIDAD
RECIBO
13 ABR 2018

www.tribuna.com.mx

MORELOS
ESTADO DE MORELOS

Instituto de la
**Educación Básica del
Estado de Morelos**

**CUENTA PÚBLICA
1er TRIMESTRE
INSTITUTO DE LA EDUCACIÓN
BÁSICA DEL ESTADO DE MORELOS
ENERO-MARZO 2018**

CUENTA PÚBLICA 1er TRIMESTRE 2018 |
INSTITUTO DE LA EDUCACIÓN BÁSICA DEL ESTADO DE MORELOS |
ENERO-MARZO | 2018



Instituto de la
**Educación Básica del
Estado de Morelos**

Introducción

CUENTA PÚBLICA 1er TRIMESTRE 2018 | 2018
INSTITUTO DE LA EDUCACIÓN BÁSICA DEL ESTADO DE MORELOS
ENERO-MARZO |

INTRODUCCION

Nuestra misión, en un marco de transparencia y rendición de cuentas, es brindar a la sociedad morelense información confiable y oportuna de nuestro trabajo educativo y servir a los usuarios que así lo deseen.

El Instituto tiene como objeto dirigir, administrar, operar y supervisar los centros escolares y servicios de Educación básica, media y normal (pre-escolar, primaria, secundaria, así como la formación de maestros, la educación indígena y educación especial), así como los recursos humanos, financieros y materiales.

Las condiciones económicas que este Organismo Descentralizado presentó durante el Tercer trimestre 2017, fue limitado para cubrir la totalidad de compromisos contraídos, sin embargo tras gestionar con gobierno del estado se disminuyeron los adeudos rezagados de administraciones anteriores.

Con Fecha de Creación 20 de Mayo de 1992 Decreto 225, Periódico Oficial "Tierra y Libertad

- a) **Objeto Social:** El Instituto tendrá como objeto dirigir, administrar, operar y supervisar los establecimientos y servicios de Educación pre-escolar, primaria, secundaria y para la formación de maestros, incluyendo la educación normal, la educación indígena y los de educación especial, así como los recursos humanos, financieros y materiales que la Secretaría de Educación Pública transfiera al Gobierno del Estado de Morelos.

- b) **Principal actividad:** Para el cumplimiento de sus fines, el Instituto tendrá las siguientes atribuciones: I. Dirigir, administrar y operar planteles educativos; II. Coordinarse con la Secretaría de Educación del Estado en la reorganización del sistema educativo estatal; III. Promover y fortalecer la participación de la comunidad en el sistema educativo estatal; IV. Participar en la formación y actualización del magisterio; V. Participar en las propuestas que se presenten a la Secretaría de Educación Pública sobre el diseño del currículum regional y promover su inclusión en los contenidos educativos; VI. Impulsar el funcionamiento de los Consejos Técnicos de la Educación; VII. Construir, ampliar, rehabilitar y mantener los edificios escolares; VIII. Participar en la supervisión del sistema de educación estatal; IX. Informar al Ejecutivo Estatal sobre el cumplimiento de la normatividad federal en materia educativa y proponer reformas o modificaciones; X. Las demás que sean necesarias para el cumplimiento de su objeto.



Instituto de la
**Educación Básica del
Estado de Morelos**

Información Contable

CUENTA PÚBLICA 1er TRIMESTRE 2018 | 2018
INSTITUTO DE LA EDUCACIÓN BÁSICA DEL ESTADO DE MORELOS
ENERO-MARZO |



VISION MORELOS

INSTITUTO DE LA EDUCACIÓN BÁSICA DEL ESTADO DE MORELOS

Estado de Actividades

Del 1 de enero al 31 de diciembre de 2017 y del 1 de enero al 31 de marzo de 2018 (PESOS)

Concepto	2018	2017	Concepto	2018	2017
INGRESOS Y OTROS BENEFICIOS			GASTOS Y OTRAS PÉRDIDAS		
<i>Ingresos de la Gestión</i>	1,092,223	7,013,696	<i>Gastos de Funcionamiento</i>	2,076,815,184	7,004,134,599
Impuestos	-	-	Servicios Personales	2,013,486,351	6,740,008,486
Cuotas y Aportaciones de Seguridad Social	-	-	Materiales y Suministros	36,531,082	69,551,614
Contribuciones de Mejoras	-	-	Servicios Generales	26,797,751	194,574,499
Derechos	1,092,223	7,013,696	<i>Transferencia, Asignaciones, Subsidios y Otras Ayudas</i>	35,718,367	192,252,337
Productos de Tipo Corriente	-	-	Transferencias Internas y Asignaciones al Sector Público	-	-
Aprovechamientos de Tipo Corriente	-	-	Transferencias al Resto del Sector Público	-	-
Ingresos por Venta de Bienes y Servicios	-	-	Subsidios y Subvenciones	249,000	4,643,077
Ingresos no Comprendidos en las Fracciones de la Ley de	-	-	Ayudas Sociales	35,461,930	140,922,448
Ingresos Causados en Ejercicios Fiscales Anteriores	-	-	Pensiones y Jubilaciones	7,437	46,186,812
Pendientes de Liquidación o Pago	-	-	Transf. a Fideicomisos, Mandatos y Contratos Análogos	-	500,000
			Transferencias a la Seguridad Social	-	-
			Donativos	-	-
<i>Participaciones, Aportaciones, Transferencias, Asignaciones, Subsidios y Otras Ayudas</i>	2,192,679,613	8,059,111,805	Transferencias al Exterior	-	-
Participaciones y Aportaciones	2,192,679,613	8,059,111,805	<i>Participaciones y Aportaciones</i>	-	-
Transferencia, Asignaciones, Subsidios y Otras ayudas	-	-	Participaciones	-	-
			Aportaciones	-	-
<i>Otros Ingresos y Beneficios</i>	1,136,555	2,903,132	Convenios	-	-
Ingresos Financieros	1,132,556	2,903,132	<i>Intereses, Comisiones y Otros Gastos de la Deuda Púb.</i>	-	-
Incremento por Variación de Inventarios	-	-	Intereses de la Deuda Pública	-	-
Disminución del Exceso de Estimaciones por Pérdida o	-	-	Comisiones de la Deuda Pública	-	-
Detentoro u Obsolescencia	-	-	Gastos de la Deuda Pública	-	-
Disminución del Exceso de Provisiones	-	-	Costo por Coberturas	-	-
Otros Ingresos y Beneficios Varios	3,999	-	Apoyos Financieros	-	-
Total de Ingresos y Otros Beneficios	2,194,908,391	8,069,028,633	<i>Otros Gastos y Pérdidas Extraordinarias</i>	11,993,508	43,136,170
			Estimaciones, Depreciaciones, Detenores, Obsolescencia y	11,993,508	43,136,170
			Amortizaciones	-	-
			Provisiones	-	-
			Disminución de Inventarios	-	-
			Aumento por Insuficiencia de Estimaciones por Pérdida o	-	-
			Detentoro y Obsolescencia	-	-
			Aumento por Insuficiencia de Provisiones	-	-
			Otros Gastos	-	-
			<i>Inversión Pública</i>	-	-
			Inversión Pública no Capitalizable	-	-
			Total de Gastos y Otras Pérdidas	2,124,527,059	7,239,523,106
			Resultados del Ejercicio (Ahorro/Desahorro)	70,381,332	829,505,527

Bajo protesta de decir verdad declaramos que los Estados Financieros y sus Notas son razonablemente correctos y responsabilidad del emisor.

REVISÓ
 LIC. KATERY ISAMARA CASTILLO URIOSTEGUI
 DIRECTORA DE ADMINISTRACIÓN

AUTORIZO
 LIC. YANELY FONTES PÉREZ
 DIRECTORA GENERAL DE IEBEM

CONCEPTO	31 de marzo 2018	31 de diciembre 2017	CONCEPTO	31 de marzo 2018	31 de diciembre 2017
ACTIVO					
Activo Circulante					
Efectivo y Equivalentes	860,959,049	831,940,713	Cuentas por Pagar a Corto Plazo	1,279,044,687	937,004,837
Efectivo	78,000	46,122	Servicios Personales por Pagar a Corto Plazo	580,352,294	194,255,600
Bancos/Tesorería	268,949,425	102,085,194	Proveedores por Pagar a Corto Plazo	23,968,339	34,395,808
Bancos/Dependencias y Otros	-	-	Contratistas por Obras Públicas por Pagar a Corto Plazo	-	-
Inversiones Temporales (hasta 3 meses)	46,284,021	31,634,622	Participaciones y Aportaciones por Pagar a Corto Plazo	-	33,213
Fondos con Afectación Específica	-	-	Transferencias Otorgadas por Pagar a Corto Plazo	-	-
Depósitos de Fondos de Terceros en Garantía y/o Admón.	-	-	Int., Comisiones y Otros Gastos de la Deuda Púb. por Pagar a Corto Plazo	-	-
Otros Efectivos y Equivalentes	545,647,603	688,174,775	Retenciones y Contribuciones por Pagar a Corto Plazo	303,486,298	349,158,347
Derechos a Recibir Efectivo o Equivalentes	959,562,368	1,117,170,099	Devoluciones de la Ley de Ingresos por Pagar a Corto Plazo	-	-
Inversiones Financieras de Corto Plazo	-	-	Otras Cuentas por Pagar a Corto Plazo	371,204,544	359,161,869
Cuentas por Cobrar a Corto Plazo	855,923,634	866,299,488	Documentos por Pagar a Corto Plazo	-	-
Deudores Diversos por Cobrar a Corto Plazo	103,638,734	250,870,611	Documentos Comerciales por Pagar a Corto Plazo	-	-
Ingresos por Recuperar a Corto Plazo	-	-	Documentos con Contratistas por Obras Púb. por Pagar a Corto Plazo	-	-
Deudores por Anticipos de la Tesorería a Corto Plazo	-	-	Otros Documentos por Pagar a Corto Plazo	-	-
Préstamos Otorgados a Corto Plazo	-	-	Porción a Corto Plazo de la Deuda Pública a Largo Plazo	-	-
Otros Derechos a Recibir Efectivo o Equiv. a Corto Plazo	-	-	Porción a Corto Plazo de la Deuda Pública	-	-
Derechos a Recibir Bienes o Servicios	101,500	101,499	Porción a Corto Plazo de Arrendamiento Financiero	-	-
Ant. a Proveedores por Adq. de Bienes y Prest. de Serv. a Corto Plazo	-	-	Títulos y Valores a Corto Plazo	-	-
Ant. a Proveedores por Adq. de Bienes Inm. y Muebles a Corto Plazo	101,500	101,499	Pasivos Diferidos a Corto Plazo	-	-
Ant. a Proveedores por Adq. de Bienes Intangibles a Corto Plazo	-	-	Ingresos Cobrados por Adelantado a Corto Plazo	-	-
Anticipo a Contratistas por Obras Públicas a Corto Plazo	-	-	Intereses Cobrados por Adelantado a Corto Plazo	-	-
Otros Derechos a Recibir Bienes o Servicios a Corto Plazo	-	-	Otros Pasivos Diferidos a Corto Plazo	-	-
Inventarios	-	-	Fondos y Bienes de Terceros en Garantía y/o Admón. a C. P.	-	-
Inventario de Mercancías para Venta	-	-	Fondos en Garantía a Corto Plazo	-	-
Inventario de Mercancías Terminadas	-	-	Fondos en Administración a Corto Plazo	-	-
Inventario de Mercancías en Proceso de Elaboración	-	-	Fondos Contingentes a Corto Plazo	-	-
Inventario de Materias Primas, Mat. y Suministros para Producción	-	-	Fondos de Fideicomisos, Mandatos y Contratos Análogos a Corto Plazo	-	-
Bienes en Tránsito	-	-	Otros Fondos de Terceros en Garantía y/o Administración a Corto Plazo	-	-
Almacenes	19,136,306	54,118,755	Valores y Bienes en Garantía a Corto Plazo	-	-
Estimación por Pérdida o Deterioro de Activos Circulantes	-	-	Provisiones a Corto Plazo	-	-
Est. para Ctas. Incobrables por Derechos a Recibir Efectivo o Equiv.	-	-	Provisión para Demandas y Juicios a Corto Plazo	-	-
Estimación por Deterioro de Inventarios	-	-	Provisión para Contingencias a Corto Plazo	-	-
Otros Activos Circulantes	-	-	Otras Provisiones a Corto Plazo	-	-
Valores en Garantía	-	-	Otros Pasivos a Corto Plazo	-	27,443,936
Bienes en Garantía (excluye depósitos de fondos)	-	-	Ingresos por Clasificar	-	27,443,936
Bienes Deriv. de Embargos, Decom., Aseguramientos y Dación en Pago	-	-	Recaudación por Participar	-	-
Adquisición con Fondos de Terceros	-	-	Otros Pasivos Circulantes	-	-
Total de Activos Circulantes	1,839,759,223	2,003,331,066	Total de Pasivos Circulantes	1,279,044,687	964,448,773

INSTITUTO DE LA EDUCACIÓN BÁSICA DEL ESTADO DE MORELOS
Estado de Situación Financiera Detallado - LDF
Al 31 de diciembre de 2017 y al 31 de marzo de 2018
(PESOS)



CONCEPTO	31 de marzo 2018	31 de diciembre 2017	CONCEPTO	31 de marzo 2018	31 de diciembre 2017
Activo No Circulante			Activo No Circulante		
Inversiones Financieras a Largo Plazo	-	-	Cuentas por Pagar a Largo Plazo	-	-
Derechos a Recibir Efectivo o Equivalentes a Largo Plazo	-	-	Documentos por Pagar a Largo Plazo	-	-
Bienes Inmuebles, Infraestructura y Const. en Proceso	527,827,974	527,827,974	Deuda Pública a Largo Plazo	-	-
Bienes Muebles	433,698,820	425,609,839	Pasivos Diferidos a Largo Plazo	-	-
Activos Intangibles	11,869	11,869	Fdos. y Bienes de Terceros en Garantía y/o en Admón. a L.P.	-	-
Depreciación, Deterioro y Amortización Acumulada de Bienes	(239,534,474)	(227,540,965)	Provisiones a Largo Plazo	-	-
Activos Diferidos	107,053	107,053	Total de Pasivos No Circulantes	-	-
Estimación por Pérdida o Deterioro de Activos no Circulantes	-	-	Total del Pasivo	1,279,044,687	964,448,773
Otros Activos no Circulantes	-	-			
Total de Activos No Circulantes	722,111,242	726,015,770	HACIENDA PÚBLICA / PATRIMONIO		
Total del Activo	2,561,870,465	2,729,346,836	Hacienda Pública / Patrimonio Contribuido	983,203,595	978,322,516
			Aportaciones	983,203,595	978,322,516
			Donaciones de Capital	-	-
			Actualización de la Hacienda Pública / Patrimonio	-	-
			Hacienda Pública / Patrimonio Generado	299,622,183	786,575,547
			Resultados del Ejercicio (Ahorro / Desahorro)	70,381,332	829,505,527
			Resultados de Ejercicios Anteriores	311,100,738	38,929,907
			Revalúos	-	-
			Reservas	-	-
			Rectificaciones de Resultados de Ejercicios Anteriores	(81,859,887)	(81,859,887)
			Exceso o Insuficiencia en la Actualización de la Hacienda Pública / Patrimonio	-	-
			Resultado por Posición Monetaria	-	-
			Resultado por Tenencia de Activos no Monetarios	-	-
			Total Hacienda Pública / Patrimonio	1,282,825,778	1,764,898,063
			Total del Pasivo y Hacienda Pública / Patrimonio	2,561,870,465	2,729,346,836

Bajo protesta de decir verdad declaramos que los Estados Financieros y sus Notas son razonablemente correctos y responsabilidad del emisor.

REVISÓ

LIC. KATERY ISAMARA CASTILLO URIOSTEGUI
DIRECTORA DE ADMINISTRACIÓN

AUTORIZÓ

LIC. YANELY FONTES PÉREZ
DIRECTORA GENERAL DE IEDEM

INSTITUTO DE LA EDUCACIÓN BÁSICA DEL ESTADO DE MORELOS
 Estado de Cambios en la Situación Financiera
 Del 1 de enero al 31 de diciembre de 2017 y del 1 de enero al 31 de marzo de 2018
 (PESOS)

INSTITUTO DE LA EDUCACIÓN BÁSICA DEL ESTADO DE MORELOS



Concepto	Origen	Aplicación	Concepto	Origen	Aplicación
ACTIVO	204,583,689	37,107,318	PASIVO	342,039,850	27,443,936
Activo Circulante	192,590,180	29,018,337	Activo Circulante	342,039,850	27,443,936
Efectivo y Equivalentes	-	29,018,336	Cuentas por Pagar a Corto Plazo	342,039,850	-
Derechos a Recibir Efectivo o Equivalentes	157,607,731	-	Documentos por Pagar a Corto Plazo	-	-
Derechos a Recibir Bienes o Servicios	-	1	Porción a Corto Plazo de la Deuda Pública a Largo Plazo	-	-
Inventarios	-	-	Títulos y Valores a Corto Plazo	-	-
Almacenes	34,982,449	-	Pasivos Diferidos a Corto Plazo	-	-
Estimación por Pérdida o Deterioro de Activos Circulantes	-	-	Fdos. y Bienes de Terceros en Garantía y/o Admón. a C. P.	-	-
Otros Activos Circulantes	-	-	Provisiones a Corto Plazo	-	-
			Otros Pasivos a Corto Plazo	-	27,443,936
Activo No Circulante	11,993,509	8,088,981	Activo No Circulante		
Inversiones Financieras a Largo Plazo	-	-	Cuentas por Pagar a Largo Plazo	-	-
Derechos a Recibir Efectivo o Equivalentes a Largo Plazo	-	-	Documentos por Pagar a Largo Plazo	-	-
Bienes Inmuebles, Infraestructura y Constr. en Proceso	-	8,088,981	Deuda Pública a Largo Plazo	-	-
Bienes Muebles	-	-	Pasivos Diferidos a Largo Plazo	-	-
Activos Intangibles	-	-	Fdos. y Bienes de Terceros en Garantía y/o Admón. a L. P.	-	-
Depreciación, Deterioro y Amort. Acumulada de Bienes	11,993,509	-	Provisiones a Largo Plazo	-	-
Activos Diferidos	-	-			
Est. por Pérdida o Deterioro de Activos no Circulantes	-	-	HACIENDA PÚBLICA / PATRIMONIO	277,051,910	759,124,195
Otros Activos no Circulantes	-	-	Hacienda Pública / Patrimonio Contribuido	4,881,079	
			Aportaciones	4,881,079	
			Donaciones de Capital	-	
			Actualización de la Hacienda Pública / Patrimonio	-	
			Hacienda Pública / Patrimonio Generado	272,170,831	759,124,195
			Resultados del Ejercicio (Ahorro / Desahorro)	-	759,124,195
			Resultados de Ejercicios Anteriores	272,170,831	-
			Revalúos	-	-
			Reservas	-	-
			Rectificaciones de Resultados de Ejercicios Anteriores	-	-
			Exceso o Insuficiencia en la Actualización de la Hacienda Pública / Patrimonio		
			Resultado por Posición Monetaria	-	-
			Resultado por Tenencia de Activos no Monetarios	-	-

Bajo protesta de decir verdad declaramos que los Estados Financieros y sus Notas son razonablemente correctos y responsabilidad del emisor.

REVISÓ

 LIC. KATERY ISAMARA CASTILLO URIOSTEGUI
 DIRECTORA DE ADMINISTRACIÓN

AUTORIZÓ

 LIC. YANELY FONTÉS PÉREZ
 DIRECTORA GENERAL DE IEDEM

Concepto	Saldo Inicial 1	Cargos del Periodo 2	Abonos del Periodo 3	Saldo Final 4 = (1 + 2 - 3)	Variación del Periodo (4 - 1)
ACTIVO	2,729,346,836	15,056,785,536	15,224,261,907	2,561,870,465	(167,476,371)
Activo Circulante	2,003,331,066	15,045,918,003	15,209,489,846	1,839,759,223	(163,571,843)
Efectivo y Equivalentes	831,940,713	10,341,575,224	10,312,556,888	860,959,049	29,018,336
Derechos a Recibir Efectivo o Equivalentes	1,117,170,099	4,703,703,027	4,861,310,758	959,562,368	(157,607,731)
Derechos a Recibir Bienes o Servicios	101,499	1	-	101,500	1
Inventarios	-	-	-	-	-
Almacenes	54,118,755	639,751	35,622,200	19,136,306	(34,982,449)
Estimación por Pérdida o Deterioro de Activos Circulantes	-	-	-	-	-
Otros Activos Circulantes	-	-	-	-	-
Activo No Circulante	726,015,770	10,867,533	14,772,061	722,111,242	(3,904,528)
Inversiones Financieras a Largo Plazo	-	-	-	-	-
Derechos a Recibir Efectivo o Equivalentes a Largo Plazo	-	-	-	-	-
Bienes Inmuebles, Infraestructura y Constr. en Proceso	527,827,974	-	-	527,827,974	-
Bienes Muebles	425,609,839	10,867,533	2,778,552	433,698,820	8,088,981
Activos Intangibles	11,869	-	-	11,869	-
Depreciación, Deterioro y Amort. Acumulada de Bienes	(227,540,965)	-	11,993,509	(239,534,474)	(11,993,509)
Activos Diferidos	107,053	-	-	107,053	-
Est. por Pérdida o Deterioro de Activos no Circulantes	-	-	-	-	-
Otros Activos no Circulantes	-	-	-	-	-

Bajo protesta de decir verdad declaramos que los Estados Financieros y sus Notas son razonablemente correctos y responsabilidad del emisor.

[Firma]

REVISÓ
LIC. KATERY ISAMARA CASTILLO URIOSTEGUI
DIRECTORA DE ADMINISTRACIÓN

[Firma]

AUTORIZÓ

LIC. YANELY FONTES PÉREZ
DIRECTORA GENERAL DE IEBEM


INSTITUTO DE LA EDUCACIÓN BÁSICA DEL ESTADO DE MORELOS
Informe Analítico de la Deuda Pública y Otros Pasivos - LDF
Del 1 de enero al 31 de marzo de 2018
(PESOS)


Denominación de la Deuda Pública y Otros Pasivos	Saldo al 31 de Diciembre de 2017	Disposiciones del Periodo	Amortizaciones del Periodo	Revaluaciones, Reclasificaciones y Otros Ajustes	Saldo Final del Periodo	Pago de Intereses del Periodo	Pago de Comisiones y demás costos asociados durante el Periodo
Deuda Pública	-	-	-	-	-	-	-
Corto Plazo	-	-	-	-	-	-	-
Instituciones de Crédito	-	-	-	-	-	-	-
Títulos y Valores	-	-	-	-	-	-	-
Arrendamientos Financieros	-	-	-	-	-	-	-
Largo Plazo	-	-	-	-	-	-	-
Instituciones de Crédito	-	-	-	-	-	-	-
Títulos y Valores	-	-	-	-	-	-	-
Arrendamientos Financieros	-	-	-	-	-	-	-
Otros Pasivos	964,448,773	-	-	-	1,279,044,687	-	-
Total de la Deuda Pública y Otros Pasivos	964,448,773	-	-	-	1,279,044,687	-	-
Deuda Contingente¹ (Informativo)	-	-	-	-	-	-	-
Deuda Contingente 1	-	-	-	-	-	-	-
Deuda Contingente 2	-	-	-	-	-	-	-
Deuda Contingente xx	-	-	-	-	-	-	-
Valor de Instrumentos Bono Cupón Cero²	-	-	-	-	-	-	-
Instrumento Bono Cupón Cero 1	-	-	-	-	-	-	-
Instrumento Bono Cupón Cero 2	-	-	-	-	-	-	-
Instrumento Bono Cupón Cero 3	-	-	-	-	-	-	-

- 1 Se refiere a cualquier Financiamiento sin fuente o garantía de pago definida, que sea asumida de manera solidaria o subsidiaria por las Entidades Federativas con sus Municipios, organismos descentralizados y empresas de participación estatal mayoritaria y fideicomisos, locales o municipales, y por los Municipios con sus respectivos organismos descentralizados y empresas de participación municipal mayoritaria.
- 2 Se refiere al valor del Bono Cupón Cero que respalda el pago de los créditos asociados al mismo (Activo).

Obligaciones a Corto Plazo	Monto Contratado	Plazo Pactado	Tasa de Interés	Comisiones y Costos Relacionados	Tasa Efectiva
Obligaciones a Corto Plazo (Informativo)					
Crédito 1	-	-	-	-	-
Crédito 2	-	-	-	-	-
Crédito xx	-	-	-	-	-

Bajo protesta de decir verdad declaramos que los Estados Financieros y sus Notas son razonablemente correctos y responsabilidad del emisor.

REVISÓ

LIC. KATERY ISAMARA CASTILLO URIOSTEGUI
DIRECTORA DE ADMINISTRACIÓN

AUTORIZÓ

LIC. YANELY FONTES PÉREZ
DIRECTORA GENERAL DE IEDEM

Denominación de las Obligaciones Diferentes de Financiamiento	Fecha del Contrato	Fecha de inicio de operación del proyecto	Fecha de vencimiento	Monto de la inversión pactado	Plazo pactado	Monto promedio mensual del pago de la contraprestación	Monto promedio mensual del pago de la contraprestación correspondiente al pago de inversión	Monto pagado de la inversión actualizado al 31 de marzo de 2018	Monto pagado de la inversión al 31 de marzo de 2018	Saldo pendiente por pagar de la inversión al 31 de marzo de 2018
Asociaciones Público Privadas (APP's)				-				-	-	-
APP 1				-				-	-	-
APP 2				-				-	-	-
APP 3				-				-	-	-
APP xx				-				-	-	-
Otros Instrumentos				-				-	-	-
Otro Instrumento 1				-				-	-	-
Otro Instrumento 2				-				-	-	-
Otro Instrumento 3				-				-	-	-
Otro Instrumento xx				-				-	-	-
Total de Obligaciones Diferentes de Financiamiento				-				-	-	-

NO APLICA

Bajo protesta de decir verdad declaramos que los Estados Financieros y sus Notas son razonablemente correctos y responsabilidad del emisor.

REVISÓ

LIC. KATERY ISAMARA CASTILLO URIOSTEGUI
DIRECTORA DE ADMINISTRACIÓN

AUTORIZÓ

LIC. YANELY FONTES PÉREZ
DIRECTORA GENERAL DE IEBEM

Concepto	Hacienda Pública/ Patrimonio Contribuido	Hacienda Pública/ Patrimonio Generado de Ejercicios Anteriores	Hacienda Pública/ Patrimonio Generado del Ejercicio	Exceso o Insuficiencia en la Actualización de la Hacienda Pública / Patrimonio	TOTAL
Hacienda Pública / Patrimonio Contribuido Neto de 2017	978,322,516	-	-	-	978,322,516
Aportaciones	978,322,516	-	-	-	978,322,516
Donaciones de Capital	-	-	-	-	-
Actualización de la Hacienda Pública / Patrimonio	-	-	-	-	-
Hacienda Pública / Patrimonio Generado Neto de 2017	-	(42,929,980)	829,505,527	-	786,575,547
Resultados del Ejercicio (Ahorro / Desahorro)	-	-	829,505,527	-	829,505,527
Resultados de Ejercicios Anteriores	-	38,929,907	-	-	38,929,907
Revalúos	-	-	-	-	-
Reservas	-	-	-	-	-
Rectificaciones de Resultados de Ejercicios Anteriores	-	(81,859,887)	-	-	(81,859,887)
Exceso o Insuficiencia en la Actualización de la Hacienda Pública / Patrimonio Neto de 2017	-	-	-	-	-
Resultado por Posición Monetaria	-	-	-	-	-
Resultado por Tenencia de Activos no Monetarios	-	-	-	-	-
Hacienda Pública / Patrimonio Neto Final de 2017	978,322,516	(42,929,980)	829,505,527	-	1,764,898,063
Cambios en la Hacienda Pública / Patrimonio Contribuido Neto de 2018	4,881,079	-	-	-	4,881,079
Aportaciones	4,881,079	-	-	-	4,881,079
Donaciones de Capital	-	-	-	-	-
Actualización de la Hacienda Pública / Patrimonio	-	-	-	-	-
Variaciones de la Hacienda Pública / Patrimonio Generado Neto de 2018	-	272,170,831	(759,124,195)	-	(486,953,364)
Resultados del Ejercicio (Ahorro / Desahorro)	-	-	70,381,332	-	70,381,332
Resultados de Ejercicios Anteriores	-	272,170,831	(829,505,527)	-	(557,334,696)
Revalúos	-	-	-	-	-
Reservas	-	-	-	-	-
Rectificaciones de Resultados de Ejercicios Anteriores	-	-	-	-	-
Cambios en el Exceso o Insuficiencia en la Actualización de la Hacienda Pública / Patrimonio Neto de 2018	-	-	-	-	-
Resultado por Posición Monetaria	-	-	-	-	-
Resultado por Tenencia de Activos no Monetarios	-	-	-	-	-
Hacienda Pública / Patrimonio Neto Final de 2018	983,203,595	229,240,851	70,381,332	-	1,282,825,778

Bajo protesta de decir verdad declaramos que los Estados Financieros y sus Notas son razonablemente correctos y responsabilidad del emisor.

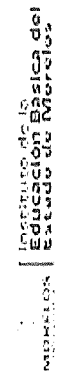
REVISÓ
LIC. KATERY ISAMARA CASTILLO URIOSTEGUI
DIRECTORA DE ADMINISTRACIÓN

AUTORIZÓ
LIC. YANELY FONTES PÉREZ
DIRECTORA GENERAL DE IEDEM



INSTITUTO DE LA EDUCACIÓN BÁSICA DEL ESTADO DE MORELOS

Estado de Flujos de Efectivo
Del 1 de enero al 31 de diciembre de 2017 y del 1 de enero al 31 de marzo de 2018
(PESOS)



Concepto	2018	2017	2017
Flujos de Efectivo de las Actividades de Operación			
<i>Origen</i>			
Impuestos	2,194,908,391	8,069,028,633	11,993,509
Cuotas y Aportaciones de Seguridad Social	-	-	-
Contribuciones de mejoras	-	-	-
Derechos	1,092,223	7,013,696	11,993,509
Productos de Tipo Corriente	-	-	-
Aprovechamientos de Tipo Corriente	-	-	-
Ingresos por Venta de Bienes y Servicios	-	-	-
Ingresos no Comprendidos en las Fracciones de la Ley de Ingresos Causados en Ejercicios Fiscales Anteriores	-	-	-
Pendientes de Liquidación o Pago	2,192,679,613	8,059,111,805	53,356,505
Participaciones y Aportaciones	-	-	-
Transf., Asignaciones y Subsidios y Otras Ayudas	1,136,555	2,903,132	8,088,981
Otros Orígenes de Operación	-	-	45,267,524
Flujos Netos de Efectivo por Act. de Operación	2,124,527,059	7,239,523,106	(41,362,996)
<i>Aplicación</i>			
Servicios Personales	2,013,486,351	6,740,008,486	-
Materiales y Suministros	36,531,082	69,551,614	-
Servicios Generales	26,797,751	194,574,499	-
Transf. Internas y Asignaciones al Sector Público	-	-	-
Transferencias al resto del Sector Público	-	-	-
Subsidios y Subvenciones	249,000	4,643,077	-
Ayudas Sociales	35,461,930	140,922,448	-
Pensiones y Jubilaciones	7,437	46,186,812	-
Transf. a Fideicomisos, Mandatos y Contratos Análogos	-	500,000	-
Transferencias a la Seguridad Social	-	-	-
Donativos	-	-	-
Transferencias al Exterior	-	-	-
Participaciones	-	-	-
Aportaciones	-	-	-
Convenios	-	-	-
Otras Aplicaciones de Operación	11,993,508	43,136,170	831,940,713
Flujos Netos de Efectivo por Act. de Operación	70,381,332	829,505,527	860,959,049
Flujos de Efectivo de las Actividades de Inversión			
<i>Origen</i>			
Bienes Inmuebles, Infraestructura y Construcciones en Proceso	-	-	-
Bienes Muebles	-	-	-
Otros Orígenes de Inversión	-	-	-
<i>Aplicación</i>			
Bienes Inmuebles, Infraestructura y Construcciones en Proceso	-	-	-
Bienes Muebles	-	-	-
Otras Aplicaciones de Inversión	-	-	-
Flujos Netos de Efectivo por Act. de Inversión	(41,362,996)	(1,889,473,504)	75,008,916
Flujo de Efectivo de las Actividades de Financiamiento			
<i>Origen</i>			
Endeudamiento Neto	-	-	-
Interno	-	-	-
Externo	-	-	-
Otros Orígenes de Financiamiento	-	-	-
<i>Aplicación</i>			
Servicios de la Deuda	-	-	-
Interno	-	-	-
Externo	-	-	-
Otras Aplicaciones de Financiamiento	-	-	-
Flujos Netos de Efectivo por Act. de Financiamiento	29,018,336	(1,059,967,977)	1,891,908,690
Incremento/Disminución Neta en el Efectivo y Equivalentes al Efectivo	831,940,713	831,940,713	831,940,713
Efectivo y Equivalentes al Efectivo al Inicio del Ejercicio	860,959,049	860,959,049	860,959,049
Flujos Netos de Efectivo por Act. de Operación	70,381,332	829,505,527	831,940,713

Bajo protesta de decir verdad declaramos que los Estados Financieros y sus Notas son razonablemente correctos y responsabilidad del emisor.

REVISÓ

 LIC. KATERLY SAMARA CASTILLO URIOSTEGUI
 DIRECTORA DE ADMINISTRACIÓN

AUTORIZÓ


 LIC. YANELY FONTES PÉREZ
 DIRECTORA GENERAL DE IEBEM

Informe de Pasivos Contingentes

PASIVO CONTINGENTE: Conforme a las Normas de Información Financiera (NIF) y en alcance del Boletín C-9 Pasivo, Provisiones, Activos, Pasivos contingentes y compromisos; el IEBEM enfrenta 1048 juicios laborales en trámite, y respecto al número de Juicios con laudo condenatorio corresponde a 85 juicios que asciende a una estimación de \$21,145,859, de acuerdo a la información proporcionada por el Titular de la Unidad Jurídica en oficio UJ/DAL/0913/2018.

Autoriza

Elabora



Lic. Katerly Isamara Castillo Urióstegui
Directora de Administración



C.P. Edimael Vargas Rodríguez
Jefe del Departamento de Contabilidad

NOTAS A LOS ESTADOS FINANCIEROS DEL 1ER. TRIMESTRE 2018

Los Estados Financieros del Instituto de la Educación Básica del Estado de Morelos al 31 de Marzo del 2018, muestran el resultado de las transacciones financieras realizadas durante el período, las notas y los anexos presentados son parte integrante de los mismos y fueron elaborados conforme a los artículos 46 y 49 de la Ley General de Contabilidad Gubernamental.

A) NOTAS DE DESGLOSE

I) ARMONIZACIÓN CONTABLE

1. EN ATENCIÓN A LA LEY GENERAL DE CONTABILIDAD GUBERNAMENTAL que es de orden público y tiene como objeto aplicar los criterios generales que regirán la emisión de información financiera de los entes públicos, con el fin de lograr su adecuada armonización, misma que es de observancia obligatoria, con la finalidad de facilitar el registro y la fiscalización de los activos, pasivos, ingresos, gastos y en general, contribuir a medir la eficacia, economía y eficiencia del gasto e ingresos públicos, incluyendo las obligaciones contingentes y el patrimonio de este Organismo Descentralizado, se estableció el Sistema Scodap, para el Ejercicio Fiscal 2018, con la finalidad de llevar los registros Presupuestarios y Contables que permitan el control de los activos, pasivos, ingresos, gastos y en general, incluyendo las obligaciones contingentes, integrando el catálogo de cuentas que es el documento técnico los instructivos de manejo de cuentas y las guías contabilizadoras, emitiendo los estados financieros, confiables, oportunos, comprensibles, periódicos y comparables, los cuales serán expresados en términos monetarios.

Los estados financieros y la información emanada de la contabilidad están de acuerdo a criterios de utilidad, confiabilidad, relevancia, comprensibilidad y de comparación, así como a otros atributos asociados a cada uno de ellos, como oportunidad, veracidad, representatividad, objetividad, suficiencia, posibilidad de predicción e importancia relativa, con el fin de alcanzar la modernización y armonización que la Ley determina, para la emisión de informes periódicos y para la formulación de la cuenta pública.

INSTITUTO DE LA EDUCACIÓN BÁSICA DEL ESTADO DE MORELOS

2. CUENTAS POR COBRAR: Existen recursos presupuestales Federales y Estatales pendientes de recibir de la Tesorería del Gobierno del Estado de Morelos por la cantidad de **\$855,923,634**, registrados bajo el concepto de :

CONCEPTO	IMPORTE
Fondo Presupuestario por Recibir estatal 2013	242,614,986
Fondo Presupuestario por Recibir estatal 2014	50,975,093
Fondo Presupuestario por Recibir estatal 2015	290,371,394
Fondo Presupuestario por Recibir estatal 2016	21,495,011
Fondo Presupuestario por Recibir estatal 2017	34,193,220
Fondo Presupuestario por Recibir estatal 2018	2,179,960
Fondo Presupuestario por Recibir federal 2014	214,093,970
TOTAL	855,923,634

DEUDORES DIVERSOS: El saldo de esta cuenta se encuentra en proceso de reintegro y/o comprobación por un total de **\$103,638,734** integrado por:

Cuotas Escolares	372,926	0%
Gastos por Comprobar de Escuelas	22,282,563	22%
Gastos por Comprobar de Actividades y Programas Institucionales	76,312,996	74%
Gasto de Operación Estatal	376,556	0%
Programas Federales	3,963,051	4%
Nóminas Estatales pendientes de aplicar sin techo presupuestal	330,642	0%
	103,638,734	100%

Es de importancia mencionar que los gastos por comprobar se encuentran en proceso de comprobación y/o reintegro; de los reintegros pendientes al FAEB que se originan de las observaciones y recomendaciones realizadas por la Auditoría Superior de la Federación. La Dirección de Administración, la Dirección de Personal y Relaciones Laborales y la Titular de la Unidad Jurídica, realizan las gestiones para su recuperación conforme a la Circular 17/2017.

INVENTARIO DE BIENES DISPONIBLES

3. **ALMACÉN GENERAL:** Existen en el almacén general del IEBEM bienes materiales de consumo por la cantidad de **\$19,136,305** (100%).

ACTIVOS NO CIRCULANTES

4. **BIENES MUEBLES E INMUEBLES** Se encuentran registrados bienes por la cantidad **\$722,111,243** (100%) es de suma importancia mencionar, que el anexo de Bienes muebles consta de **1128** Páginas, de las cuales solo se imprime la primera y la última.

ACTIVO DIFERIDO

5. El saldo del Activo Diferido es de **\$107,053** mismo que se encuentra integrado por el depósito en garantía de \$23,000 a favor de la arrendadora Francisca Enriqueta Hernández Salinas propietaria de las instalaciones del Centro de Maestros de Cuautla y por la garantía de un crédito fiscal ante el Instituto Mexicano del Seguro Social por la cantidad de \$84,053.

PASIVO

1. La cuenta de **SERVICIOS PERSONALES POR PAGAR** presenta un saldo de **\$580,352,294** que corresponde a suspensiones de pago y los pasivos de nómina consistentes principalmente en la segunda parte del aguinaldo 2017.

La cuenta de **PROVEEDORES** presenta un saldo de **\$23,968,339** conformados principalmente con vencimiento mayor a 60 días.

La cuenta de **OTRAS CUENTAS POR PAGAR** presenta un saldo de **\$371,204,544** conformados principalmente por \$213,416,724 de compromisos sin techo presupuestal 2013 derivado de negociaciones con Gobierno del Estado para pagos pendientes.

INSTITUTO DE LA EDUCACIÓN BÁSICA DEL ESTADO DE MORELOS

**ANÁLISIS DE CUENTAS POR PAGAR IEBEM 2018
SALDOS AL 31 DE MARZO DE 2018**

CUENTA	NOMBRE	SALDOACTUAL	COMENTARIO
2.1.1.1	Servicios Personales por Pagar(Nominas)	580,352,294	Nominas Ejercicios anteriores
2.1.1.2	Proveedores	23,968,339	Adquisiciones de Bienes y Contratación de Servicios
2.1.1.5	Transferencias (Jubilaciones y Pensiones)	33,212	Retenciones de Pensiones
2.1.1.7	RETENCIONES Y CONTRIBUCIONES POR PAGAR A CORTO PLAZO	303,486,298	
2.1.1.7.01.01.02	Seguridad Social ISSSTE y FOVISSSTE de Años Anteriores	119,579,261	Adeudo del 6to. Bimestre 2013 y 2014
2.1.1.7.01.02.01	ISR Estatal y 2% s /nómina de años anteriores	3,590,274	
2.1.1.7.02.01.01	Retenciones de ISR y Contribuciones Federal (FONE)	55,228,923	ISR Fone Pago Mensual
2.1.1.7.02.01.02	Seguridad Social ISSSTE Y FOVISSSTE Federal (FONE)	63,870,688	ISSSTE Pago Mensual
2.1.1.7.02.02.01	Retenciones de ISR y Contribuciones (Estatal)	48,848,253	ISR Pago Mensual por el Iebem
2.1.1.7.02.02.02	Seguridad Social ISSSTE Y FOVISSSTE (Estatal)	12,368,900	ISSSTE Pasivo del Programa Estatal de Ingles
2.1.1.9	OTRAS CUENTAS POR PAGAR A CORTO PLAZO (TERCEROS)	371,204,544	
2.1.1.9.01	Otras Retenciones por Pagar (Terceros Años Anteriores)	52,987,884	Terceros Pagado Notificado con Of.TG/1217/2017 signado por la Tesorería Gral. De Gob. del Edo.)
2.1.1.9.02	Oras Retenciones Por Pagar (Terceros año actual)	17,924,988	Terceros Fone
2.1.1.9.03	Acreedores Diversos	300,291,671	Pasivos sin Suficiencia Presupuestal
2.1.9	OTROS PASIVOS A CORTO PLAZO	-	Estímulos Fiscales
	SUMA TOTAL CUENTAS POR PAGAR	1,279,044,687	

La cuenta de **RETENCIONES Y CONTRIBUCIONES POR PAGAR**, presenta un saldo de **\$303,486,298** correspondiente de años anteriores \$123,169,534 y del presente año \$180,316,764 integrados en los siguientes conceptos:

IMPUESTO SOBRE LA RENTA		
RETENCIONES AÑOS ANTERIORES FEDERALES		0
RETENCIONES AÑOS ANTERIORES ESTATAL		3,590,274
RETENCIONES AÑO ACTUAL FEDERALES		55,228,923
RETENCIONES AÑO ACTUAL ESTATALES		48,848,253
		107,667,450
APORTACIONES DE SEGURIDAD SOCIAL (IMSS, SAR, ISSSTE, FOVISSSTE)		
RETENCIONES AÑOS ANTERIORES FEDERALES		119,579,260
RETENCIONES AÑOS ANTERIORES ESTATAL		0
RETENCIONES AÑO ACTUAL FEDERALES		63,870,688
RETENCIONES AÑO ACTUAL ESTATALES		12,368,900
		195,818,848
TOTAL		303,486,298

En atención a los adeudos de SAR- FOVISSSTE se pagaron los siguientes bimestres:

PERIODO DE PAGO	IMPORTE	FECHA PAGO
01 BIMESTRE 2018	1,226,364	16-mzo-18
	1,226,364	

Respecto al **2% sobre nómina** se pagó en el ejercicio lo siguiente:

PERIODO DE PAGO	Estatal
Diciembre 2017	90,238
Enero. 2018	87,743
Febrero. 2018	37,437
Total Pagado en 2018	215,418

RESULTADO DE EJERCICIOS ANTERIORES

La cuenta de Resultados de Ejercicios Anteriores el saldo final es la cantidad de \$311,100,738 derivado de la depuración de la cancelación de cheques en tránsito, aplicación de comisiones bancarias, comprobación de gasto de Programas Educativos.

Resultado de Ejercicios Anteriores	Saldo Final Federal
Enero. 2018	327,653,043
Febrero. 2018	312,360,384
Marzo. 2018	311,100,738

INSTITUTO DE LA EDUCACIÓN BÁSICA DEL ESTADO DE MORELOS

II) NOTAS DE DESGLOCE AL ESTADO DE ACTIVIDADES

INGRESOS DE GESTION

El presupuesto modificado al mes de MARZO ha tenido variaciones derivado de adiciones al presupuesto aplicadas de manera automática, por un importe de \$ 866,702,243 (ochocientos sesenta y seis millones setecientos dos mil doscientos cuarenta y tres pesos 00/100 M.N.) y reducciones liquidas al presupuesto aplicadas de manera automática por un importe de \$ 46,886 (cuarenta y seis mil ochocientos ochenta y seis pesos 00/100 M.N.) para quedar con un presupuesto modificado anual en \$ 8,896,995,698 (ocho mil ochocientos noventa y seis millones novecientos noventa y cinco mil seiscientos noventa y ocho pesos 00/100 M.N.) en el rubro de ingresos propios (14), Otros Recurso de Libre Disposición (17), Recursos Federales (25) y Recursos Estatales (26); como se detalla a continuación:

Presupuesto modificado del IEBEM, al 31 de Marzo 2018

RI	Financiamiento	Autorizado	Ampliaciones	Reducciones	Modificado
14	Ingresos Propios	0	1,092,223	0	1,092,223
17	Otros Recurso de Libre Disposición	0	584,623,698	46,886	584,576,812
25	Recursos Federales	6,980,724,341	264,310,974	0	7,245,035,315
26	Recursos Estatales	1,049,616,000	16,675,347	0	1,066,291,347
	SUMA	8,030,340,341	866,702,243	46,886	8,896,995,698

Adiciones líquidas, Recuperación de cuotas marzo 2018, recursos generados por inversiones y productividad financiera de la cuenta de Gastos de operación Federal y estatal marzo 2018 y cuentas años anteriores, ampliación del recurso 2018 del programa escuelas de tiempo completo reasignación de proyecto intereses fone años anteriores enero 2018, adición líquida recurso programa federal, convivencia escolar, recurso 2017.

Reducciones liquidas por concepto de reasignación en el número de proyecto de recursos generados por inversiones y productividad financiera de servicios personales, gasto de operación e inversión cuentas 2018 y años anteriores de recursos federales.

Respecto a otros ingresos, se captaron recursos por cobro de derechos, por un importe de \$ 272,327 (doscientos setenta y dos mil trescientos veintisiete mil pesos 00/100 M.N.)

III NOTAS AL ESTADO DE VARIACIÓN EN LA HACIENDA PÚBLICA

CONCEPTO	PATRIMONIO CONTRIBUIDO	PATRIMONIO DE EJERCICIOS ANTERIORES	PATRIMONIO GENERADO DEL EJERCICIO	DIFERENCIA
Hacienda Pública/Patrimonio Neto Final de Dic 2017	978,322,516	-42,929,980	829,505,527	1,764,898,063
Saldo Neto en la Hacienda Pública / Patrimonio de Marzo 2018	983,203,595	229,240,851	70,381,332	1,282,825,778

Existe una diferencia de \$ **482,072,285** en la Variación, debido a incrementos del patrimonio.

IV NOTAS AL ESTADO DE FLUJO DE EFECTIVO

Efectivo y equivalentes

El análisis de los saldos inicial y final que figuran en la última parte del Estado de Flujo de Efectivo en la Cuenta de efectivo y equivalentes es como sigue:

CONCEPTO	Mar-18	Dic-17	DIFERENCIA
Efectivo en Bancos-Tesorería	269,027,425	102,131,316	166,896,109
Inversiones temporales (hasta 3 meses)	46,284,021	31,634,622	14,649,399
Efectivo y/o Equivalente de Efectivo a recibir	545,647,603	698,174,775	-152,527,172
Total de Efectivo y Equivalentes	860,959,049	831,940,713	29,018,336

1. Del efectivo y equivalente existe un Incremento de \$ **29,018,336** derivado de los recursos recibidos del FONE.

INSTITUTO DE LA EDUCACIÓN BÁSICA DEL ESTADO DE MORELOS

2. Conciliación de los Flujos de Efectivos Netos de las actividades de operación y la cuenta de Ahorro/Desahorro antes de Rubros Extraordinarios.

	Mzo-18	Dic-17
Ahorro/Desahorro antes de rubros Extraordinarios	\$0	\$0
Movimientos de partidas (o rubros) que no afectan al efectivo.	\$0	\$0
Depreciación	\$239,534,473	\$227,540,965
Amortización	\$0	\$0
Incrementos en las Provisiones	\$0	\$0
Incremento en inversiones producido por revaluación	\$0	\$0
Ganancia/pérdida en venta de propiedad, planta y equipo	\$0	\$0
Decremento en cuentas por cobrar	\$ -10,375,854	\$ 43,833,630
Partidas extraordinarias	\$0	\$0

Instituto de la Educación Básica del Estado de Morelos Conciliación entre los Ingresos Presupuestarios y Contables Correspondiente del 1ro de Enero al 31 de Marzo del 2018 (Cifras en Pesos)			
1.- Ingresos Presupuestarios			\$2,182,323,335
2.- Más ingresos contables no presupuestarios			\$ 12,585,056
	Incremento por variación de Inventarios	\$ -	
	Disminución del exceso de estimaciones por pérdida o deterioro u obsolescencia	\$ -	
	Disminución del exceso de provisiones	\$ -	
	Otros ingresos y beneficios varios	\$ -	
	Otros ingresos contables no presupuestarios	\$ 12,585,056	
3.- Menos ingresos presupuestarios no contables			\$
	Productos de capital	\$ -	
	Aprovechamientos de capital	\$ -	
	Ingresos derivados de financiamientos	\$ -	
	Otros ingresos presupuestarios no contables	\$ -	
4.- Ingresos Contables (4=1+2-3)			\$2,194,908,391

INSTITUTO DE LA EDUCACIÓN BÁSICA DEL ESTADO DE MORELOS

Instituto de la Educación Básica del Estado de Morelos Conciliación entre los Egresos Presupuestarios y los Gastos Contables Correspondiente del 1ro. De Enero al 31 de Marzo 2018 (Cifras en Pesos)		
1.- Total de Egresos (Presupuestarios)		\$1,739,600,414
2.- Menos Egresos Presupuestarios no Contables		
Mobiliario y Equipo de administración		
Mobiliario y Equipo Educativo y Recreativo		
Equipo e instrumental médico y de laboratorio		
Vehículos y equipo de transporte		
Maquinaria, otros equipos y herramientas		
Bienes inmuebles		
Activos intangibles		
Obra pública en bienes propios		
Inversiones en fideicomisos, mandatos y otros análogos		
Provisiones para contingencias y otras erogaciones especiales		
Adeudos de ejercicios fiscales anteriores (ADEFAS)		
Otros Egresos presupuestales No contables		
3.- Más gastos contables no presupuestales		\$384,926,645
Estimaciones, depreciaciones, deterioros, obsolescencia y amortizaciones	\$239,534,473	
Provisiones	\$ -	
Aumento por insuficiencia de estimaciones por pérdida o deterioro u obsolescencia	\$ -	
Aumento por insuficiencia de provisiones	\$ -	
Otros Gastos	\$ -	
Otros gastos contables no presupuestales	\$ 145,392,172	
4.- Total de gasto contable (4=1-2+3)		\$2,124,527,059

b) NOTAS DE MEMORIA (CUENTAS DE ORDEN)

BIENES RECIBIDOS EN COMODATO: Se tiene registrados vehículos recibidos en comodato por la cantidad de \$131,520

BIENES OTORGADOS EN COMODATO: Se tiene registrados vehículos otorgados en comodato por la cantidad de \$444,000

BIENES INMUEBLES EN POSESIÓN: El Instituto se encuentra en posesión de bienes inmuebles (Terrenos y edificios) con plano catastral perteneciente al Gobierno del Estado de Morelos, los cuales se encuentran en proceso de escrituración en el área jurídica por la cantidad de **\$514,827,974**.

INGRESOS PROPIOS DE ESCUELAS: Se tienen depositados en cuentas bancarias y registrados en cuentas de orden, recursos captados por la cantidad de **\$4,312,393** los cuales se autorizarán ejercer de acuerdo a las necesidades de cada escuela.

C) NOTAS DE GESTIÓN ADMINISTRATIVA

1. Introducción: Nuestra misión, en un marco de transparencia y rendición de cuentas, es brindar a la sociedad morelense información confiable y oportuna de nuestro trabajo educativo y servir a los usuarios que así lo deseen.

El Instituto tiene como objeto dirigir, administrar, operar y supervisar los centros escolares y servicios de Educación básica, media y normal (pre-escolar, primaria, secundaria, así como la formación de maestros, la educación indígena y educación especial), así como los recursos humanos, financieros y materiales.

2. Panorama Económico y Financiero: Las condiciones económicas que este Organismo Descentralizado presentó durante el Primer trimestre 2018, fue limitado para cubrir la totalidad de compromisos contraídos, sin embargo tras gestionar con gobierno del estado se disminuyeron los adeudos rezagados de administraciones anteriores.

INSTITUTO DE LA EDUCACIÓN BÁSICA DEL ESTADO DE MORELOS

3. Autorización e Historia

Fecha de Creación 20 de Mayo de 1992 Decreto 225, Periódico Oficial "Tierra y Libertad"

4. Organización y Objeto Social

- a) **Objeto Social:** El Instituto tendrá como objeto dirigir, administrar, operar y supervisar los establecimientos y servicios de Educación pre-escolar, primaria, secundaria y para la formación de maestros, incluyendo la educación normal, la educación indígena y los de educación especial, así como los recursos humanos, financieros y materiales que la Secretaría de Educación Pública transfiera al Gobierno del Estado de Morelos.
- b) **Principal actividad:** Para el cumplimiento de sus fines, el Instituto tendrá las siguientes atribuciones: I. Dirigir, administrar y operar planteles educativos; II. Coordinarse con la Secretaría de Educación del Estado en la reorganización del sistema educativo estatal; III. Promover y fortalecer la participación de la comunidad en el sistema educativo estatal; IV. Participar en la formación y actualización del magisterio; V. Participar en las propuestas que se presenten a la Secretaría de Educación Pública sobre el diseño del currículum regional y promover su inclusión en los contenidos educativos; VI. Impulsar el funcionamiento de los Consejos Técnicos de la Educación; VII. Construir, ampliar, rehabilitar y mantener los edificios escolares; VIII. Participar en la supervisión del sistema de educación estatal; IX. Informar al Ejecutivo Estatal sobre el cumplimiento de la normatividad federal en materia educativa y proponer reformas o modificaciones; X. Las demás que sean necesarias para el cumplimiento de su objeto.
- c) **Régimen Jurídico:** La Junta de Gobierno; y, II. El Director General. La junta de gobierno será el órgano superior del Instituto y estará integrada por: El Secretario de Educación del Estado, quien la presidirá; El Secretario de Programación y Finanzas; El Secretario de Administración; La Secretaría de Salud y Bienestar social; El Secretario de Desarrollo Urbano y Obras Públicas; El Secretario de la Contraloría, y El Director General Jurídico del Gobierno del Estado. Cada Titular nombrará un suplente que lo sustituya en sus ausencias. Son atribuciones de la Junta de Gobierno; I. Establecer las políticas generales y aprobar los programas del Instituto; II. Aprobar el proyecto del presupuesto anual; III. Expedir el reglamento interior y aprobar la organización administrativa del Instituto; IV. Aprobar, previo informe de los Comisarios y dictamen de los Auditores en los estados financieros del Instituto y autorizar la publicación de los mismos; V. Aprobar, de acuerdo con las leyes aplicables de las políticas, bases y ramas generales que regulen los convenios, contratos pedidos o Acuerdos que deban celebrarse con terceros en materia de obras públicas, adquisiciones, Arrendamientos y prestación de servicios; VI. Expedir las normas y bases generales con apego a Las cuales, cuando fuere necesario, el Director General pueda disponer de los activos fijos.

Nombrar y remover, a propuesta del Director General, a los servidores públicos de confianza que Corresponda a los dos niveles jerárquicos inferiores inmediatos al del Director General, y VIII.

Analizar y aprobar, en su caso los informes periódicos que rinda el Director General con la Intervención que corresponda a los Comisarios.

d) **Consideraciones fiscales del ente: revelar el tipo de contribuciones que esté obligado a pagar o retener.** Retención del Impuesto sobre la Renta por sueldos y Salarios y conceptos asimilados, Retención de ISR por Servicios Profesionales y arrendamiento.

e) **Estructura organizacional básica: ANEXO**

5. Bases de preparación de los Estados Financieros: Ley General de Contabilidad Gubernamental, que es de orden público y tiene como objeto establecer los criterios generales que regirán la contabilidad gubernamental y la emisión de información financiera de los entes públicos, con el fin de lograr su adecuada armonización.

Consejo Nacional de Armonización Contable, es el órgano de coordinación para la armonización de la contabilidad gubernamental y tiene por objeto la emisión de las normas contables y lineamientos para la generación de información financiera que aplicarán los entes públicos.

6. Políticas de contabilidad Significativas: N/A

7. Posición en Moneda Extranjera y Protección por riesgo Cambiario: N/A

8. Reporte Analítico del Activo: En atención al comportamiento de los fondos, valores, derechos y bienes identificados y cuantificados en términos monetarios, se reflejan los movimientos de los activos controlados de este organismo descentralizado.

9. Fideicomisos, Mandatos y Análogos: N/A

10. Reporte de la Recaudación: N/A

11. Información sobre la Deuda y el reporte Analítico de la Deuda: N/A

12. Calificaciones otorgadas: N/A

13. Proceso de Mejora: Nuestra principal política de control, son los lineamientos de racionalidad y disciplina presupuestal, con la finalidad de promover el uso eficiente de los recursos públicos, sin que esto implique el incumplimiento de las metas y programas.

14. Información por segmentos: N/A

15. Eventos Posteriores al Cierre: N/A

16. Partes Relacionadas: N/A

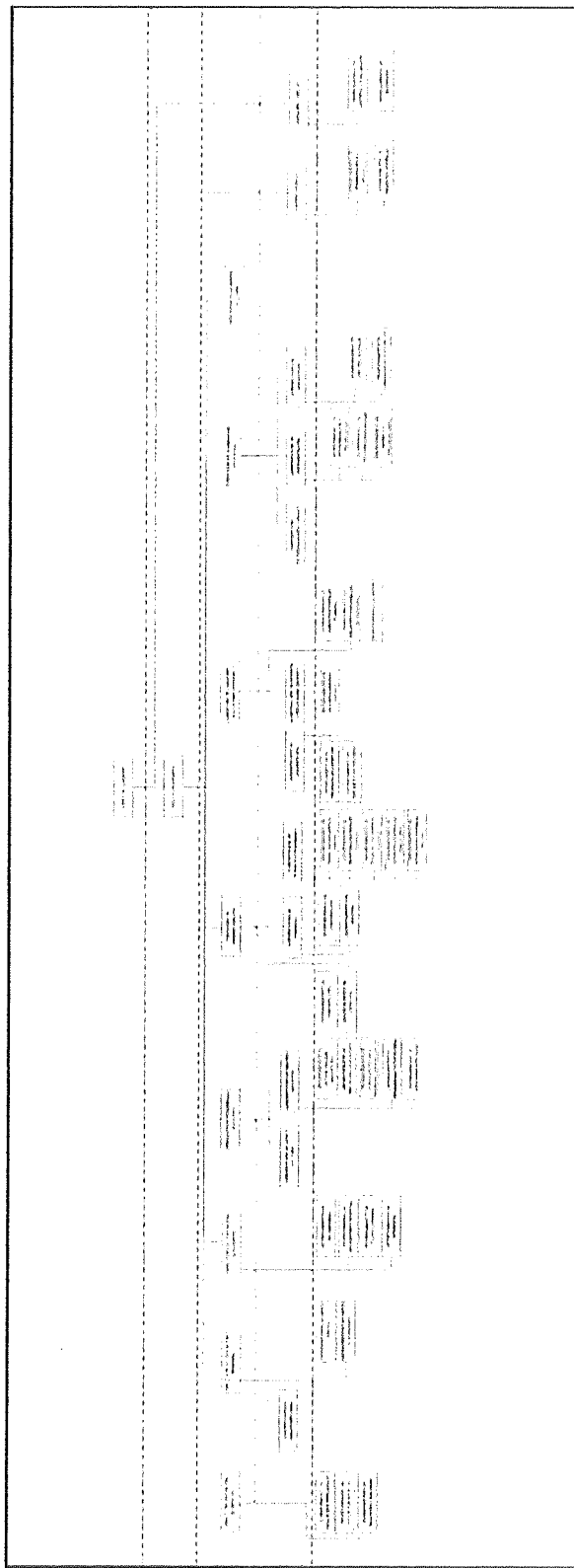


Instituto de la
**Educación Básica del
Estado de Morelos**
ESTADO DE MORELOS

SECRETARÍA DE EDUCACIÓN

ESTRUCTURA ORGÁNICA DEL IEBEM

PUESTOS	NUMERO
DIRECCIÓN GENERAL	1
DIRECCIONES DE AREA	11
SUBDIRECCIONES	12
DEPARTAMENTOS	38





Instituto de la
**Educación Básica del
Estado de Morelos**

Información Presupuestaria

CUENTA PÚBLICA 1er TRIMESTRE 2018 | 2018
INSTITUTO DE LA EDUCACIÓN BÁSICA DEL ESTADO DE MORELOS |
ENERO-MARZO |

INSTITUTO DE LA EDUCACIÓN BÁSICA DEL ESTADO DE MORELOS

Balance Presupuestario - LDF
Del 1 de enero al 31 de marzo de 2018
(PESOS)



MORELOS | RESOLUCIÓN DE LA
EDUCACIÓN BÁSICA del
ESTADO DE MORELOS

Concepto	Estimado / Aprobado	Devengado	Recaudado / Pagado
A. Ingresos Totales (A = A1 + A2 + A3)	8,030,340,341	2,182,323,335	2,180,143,376
A1. Ingresos de Libre Disposición	1,049,616,000	-	-
A2. Transferencias Federales Etiquetadas	6,980,724,341	2,182,323,335	2,180,143,376
A3. Financiamiento Neto	-	-	-
B. Egresos Presupuestarios (B = B1 + B2)	2,096,175,262	1,739,600,414	287,030,541
B1. Gasto No Etiquetado (sin incluir Amortización de la Deuda Pública)	-	-	-
B2. Gasto Etiquetado (sin incluir Amortización de la Deuda Pública)	2,096,175,262	1,739,600,414	287,030,541
C. Remanentes del Ejercicio Anterior (C = C1 + C2)	-	-	-
C1. Remanentes de Ingresos de Libre Disposición aplicados en el periodo	-	-	-
C2. Remanentes de Transferencias Federales Etiquetadas aplicados en el periodo	-	-	-
I. Balance Presupuestario (I = A - B + C)	5,934,165,079	442,722,921	1,893,112,835
II. Balance Presupuestario sin Financiamiento Neto (II = I - A3)	5,934,165,079	442,722,921	1,893,112,835
III. Balance Presupuestario sin Financiamiento Neto y sin Remanentes del Ejercicio Anterior (III = II - C)	5,934,165,079	442,722,921	1,893,112,835

Concepto	Aprobado	Devengado	Pagado
E. Intereses, Comisiones y Gastos de la Deuda (E = E1 + E2)	-	-	-
E1. Intereses, Comisiones y Gastos de la Deuda con Gasto No Etiquetado	-	-	-
E2. Intereses, Comisiones y Gastos de la Deuda con Gasto Etiquetado	-	-	-
IV. Balance Primario (IV = III + E)	5,934,165,079	442,722,921	1,893,112,835

Concepto	Estimado / Aprobado	Devengado	Recaudado / Pagado
F. Financiamiento (F = F1 + F2)	-	-	-
F1. Financiamiento con Fuente de Pago de Ingresos de Libre Disposición	-	-	-
F2. Financiamiento con Fuente de Pago de Transferencias Federales Etiquetadas	-	-	-
G. Amortización de la Deuda (G = G1 + G2)	-	-	-
G1. Amortización de la Deuda Pública con Gasto No Etiquetado	-	-	-
G2. Amortización de la Deuda Pública con Gasto Etiquetado	-	-	-
A3. Financiamiento Neto (A3 = F - G)	-	-	-

Concepto	Estimado / Aprobado	Devengado	Recaudado / Pagado
A1. Ingresos de Libre Disposición	1,049,616,000	-	-
A3.1 Financiamiento Neto con Fuente de Pago de Ingresos de Libre Disposición (A3.1 = F1 - G1)	-	-	-
F1. Financiamiento con Fuente de Pago de Ingresos de Libre Disposición	-	-	-
G1. Amortización de la Deuda Pública con Gasto No Etiquetado	-	-	-
B1. Gasto No Etiquetado (sin incluir Amortización de la Deuda Pública)	-	-	-
C1. Remanentes de Ingresos de Libre Disposición aplicados en el periodo	-	-	-
V. Balance Presupuestario de Recursos Disponibles (V = A1 + A3.1 - B1 + C1)	1,049,616,000	-	-
VI. Balance Presupuestario de Recursos Disponibles sin Financiamiento Neto (VI = V - A3.1)	1,049,616,000	-	-

Concepto	Estimado / Aprobado	Devengado	Recaudado / Pagado
A2. Transferencias Federales Etiquetadas	6,980,724,341	2,182,323,335	2,180,143,376
A3.2 Financiamiento Neto con Fuente de Pago de Transferencias Federales Etiquetadas (A3.2 = F2 - G2)	-	-	-
F2. Financiamiento con Fuente de Pago de Transferencias Federales Etiquetadas	-	-	-
G2. Amortización de la Deuda Pública con Gasto Etiquetado	-	-	-
B2. Gasto Etiquetado (sin incluir Amortización de la Deuda Pública)	2,096,175,262	1,739,600,414	287,030,541
C2. Remanentes de Transferencias Federales Etiquetadas aplicados en el periodo	-	-	-
VII. Balance Presupuestario de Recursos Etiquetados (VII = A2 + A3.2 - B2 + C2)	4,884,549,079	442,722,921	1,893,112,835
VIII. Balance Presupuestario de Recursos Etiquetados sin Financiamiento Neto (VIII = VII - A3.2)	4,884,549,079	442,722,921	1,893,112,835

Concepto	Ingreso					Diferencia
	Estimado	Ampliaciones/ (Reducciones)	Modificado	Devengado	Recaudado	
Ingresos de Libre Disposición						
<i>Impuestos</i>	-	-	-	-	-	-
<i>Cuotas y Aportaciones de Seguridad Social</i>	-	-	-	-	-	-
<i>Contribuciones de Mejoras</i>	-	-	-	-	-	-
<i>Derechos</i>	-	1,092,223	1,092,223	-	-	-
<i>Productos</i>	-	-	-	-	-	-
<i>Aprovechamientos</i>	-	-	-	-	-	-
<i>Ingresos por Ventas de Bienes y Servicios</i>	-	-	-	-	-	-
<i>Participaciones</i>	-	-	-	-	-	-
Fondo General de Participaciones	-	-	-	-	-	-
Fondo de Fomento Municipal	-	-	-	-	-	-
Fondo de Fiscalización y Recaudación	-	-	-	-	-	-
Fondo de Compensación	-	-	-	-	-	-
Fondo de Extracción de Hidrocarburos	-	-	-	-	-	-
Impuesto Especial Sobre Producción y Servicios	-	-	-	-	-	-
0.136% de la Recaudación Federal Participable	-	-	-	-	-	-
3.17% Sobre Extracción de Petróleo	-	-	-	-	-	-
Gasolinas y Diésel	-	-	-	-	-	-
Fondo del Impuesto Sobre la Renta	-	-	-	-	-	-
Fondo de Estabilización de los Ingresos de las Ent. Fed.	-	-	-	-	-	-
<i>Incentivos Derivados de la Colaboración Fiscal</i>	-	-	-	-	-	-
Tenencia o Uso de Vehículos	-	-	-	-	-	-
Fondo de Compensación ISAN	-	-	-	-	-	-
Impuesto Sobre Automóviles Nuevos	-	-	-	-	-	-
Fondo de Compensación de Repecos-Intermedios	-	-	-	-	-	-
Otros Incentivos Económicos	-	-	-	-	-	-
<i>Transferencias</i>	-	-	-	-	-	-
<i>Convenios</i>	-	-	-	-	-	-
Otros Convenios y Subsidios	-	-	-	-	-	-
<i>Otros Ingresos de Libre Disposición</i>	1,049,616,000	601,252,159	1,650,868,159	-	-	(1,049,616,000)
Participaciones en Ingresos Locales	1,049,616,000	16,675,347	1,066,291,347	-	-	(1,049,616,000)
Otros Ingresos de Libre Disposición	-	584,576,812	584,576,812	-	-	-
Total de Ingresos de Libre Disposición	1,049,616,000	602,344,382	1,651,960,382	-	-	(1,049,616,000)
Ingresos Excedentes de Ingresos de Libre Disposición						
Transferencias Federales Etiquetadas						
<i>Aportaciones</i>	6,980,724,341	264,310,974	7,245,035,315	2,182,323,335	2,180,143,376	(4,800,580,965)
Fondo de Aport. para la Nómina Educativa y Gto. Op.	6,980,724,341	264,310,974	7,245,035,315	2,182,323,335	2,180,143,376	(4,800,580,965)
Fondo de Aportaciones para los Servicios de Salud	-	-	-	-	-	-
Fondo de Aportaciones para la Infraestructura Social	-	-	-	-	-	-
Fondo de Aport. para el Fortalecimiento de los Municipios y de las Demarcaciones Territoriales del D.F.	-	-	-	-	-	-
Fondo de Aportaciones Múltiples	-	-	-	-	-	-
Fondo de Aport. para la Educación Tec. y de Adultos	-	-	-	-	-	-
Fondo de Aportaciones para la Seguridad Pública de los Estados y el Distrito Federal	-	-	-	-	-	-
Fondo de Aportaciones para el Fortalecimiento de las Entidades Federativas	-	-	-	-	-	-
<i>Convenios</i>	-	-	-	-	-	-
Convenios de Protección Social en Salud	-	-	-	-	-	-
Convenios de Descentralización	-	-	-	-	-	-
Convenios de Reasignación	-	-	-	-	-	-
Otros Convenios y Subsidios	-	-	-	-	-	-
<i>Fondos Distintos de Aportaciones</i>	-	-	-	-	-	-
Fondo para Entidades Federativas y Municipios Productores de Hidrocarburos	-	-	-	-	-	-
Fondo Minero	-	-	-	-	-	-
<i>Transferencias, Subsidios y Subvenciones, y Pensiones y Jubilaciones</i>	-	-	-	-	-	-
<i>Otras Transferencias Federales Etiquetadas</i>	-	-	-	-	-	-
Total de Transferencias Federales Etiquetadas	6,980,724,341	264,310,974	7,245,035,315	2,182,323,335	2,180,143,376	(4,800,580,965)
Ingresos Derivados de Financiamientos						
<i>Ingresos Derivados de Financiamientos</i>	-	-	-	-	-	-
Total de Ingresos	8,030,340,341	866,655,356	8,896,995,697	2,182,323,335	2,180,143,376	(5,850,196,965)
Datos Informativos						
1. Ingresos Derivados de Financiamientos con Fuente de Pago de Ingresos de Libre Disposición	-	-	-	-	-	-
2. Ingresos Derivados de Financiamientos con Fuente de Pago de Transferencias Federales Etiquetadas	-	-	-	-	-	-
3. Ingresos Derivados de Financiamientos	-	-	-	-	-	-

Concepto	Egresos					Subejercicio
	Aprobado	Ampliaciones / (Reducciones)	Modificado	Devengado	Pagado	
Gasto No Etiquetado	-	-	-	-	-	-
Servicios Personales	-	-	-	-	-	-
Remuneraciones al Personal de Carácter Permanente	-	-	-	-	-	-
Remuneraciones al Personal de Carácter Transitorio	-	-	-	-	-	-
Remuneraciones Adicionales y Especiales	-	-	-	-	-	-
Seguridad Social	-	-	-	-	-	-
Otras Prestaciones Sociales y Económicas	-	-	-	-	-	-
Previsiones	-	-	-	-	-	-
Pago de Estímulos a Servidores Públicos	-	-	-	-	-	-
Materiales y Suministros	-	-	-	-	-	-
Materiales de Admón., Emisión de Doctos. y Art. Oficiales	-	-	-	-	-	-
Alimentos y Utensilios	-	-	-	-	-	-
Materias Primas y Materiales de Prod. y Comercialización	-	-	-	-	-	-
Materiales y Artículos de Construcción y de Reparación	-	-	-	-	-	-
Productos Químicos, Farmacéuticos y de Laboratorio	-	-	-	-	-	-
Combustibles, Lubrificantes y Aditivos	-	-	-	-	-	-
Vestuario, Blancos, Prendas de Protección y Art. Deportivos	-	-	-	-	-	-
Materiales y Suministros Para Seguridad	-	-	-	-	-	-
Herramientas, Refacciones y Accesorios Menores	-	-	-	-	-	-
Servicios Generales	-	-	-	-	-	-
Servicios Básicos	-	-	-	-	-	-
Servicios de Arrendamiento	-	-	-	-	-	-
Servicios Profesionales, Científicos, Técnicos y Otros Serv.	-	-	-	-	-	-
Servicios Financieros, Bancarios y Comerciales	-	-	-	-	-	-
Servicios de Instalación, Reparación, Mantto. y Conservación	-	-	-	-	-	-
Servicios de Comunicación Social y Publicidad	-	-	-	-	-	-
Servicios de Traslado y Viáticos	-	-	-	-	-	-
Servicios Oficiales	-	-	-	-	-	-
Otros Servicios Generales	-	-	-	-	-	-
Transferencias, Asignaciones, Subsidios y Otras Ayudas	-	-	-	-	-	-
Transferencias Internas y Asignaciones al Sector Público	-	-	-	-	-	-
Transferencias al Resto del Sector Público	-	-	-	-	-	-
Subsidios y Subvenciones	-	-	-	-	-	-
Ayudas Sociales	-	-	-	-	-	-
Pensiones y Jubilaciones	-	-	-	-	-	-
Transferencias a Fideicomisos, Mandatos y Otros Análogos	-	-	-	-	-	-
Transferencias a la Seguridad Social	-	-	-	-	-	-
Donativos	-	-	-	-	-	-
Transferencias al Exterior	-	-	-	-	-	-
Bienes Muebles, Inmuebles e Intangibles	-	-	-	-	-	-
Mobiliario y Equipo de Administración	-	-	-	-	-	-
Mobiliario y Equipo Educativo y Recreativo	-	-	-	-	-	-
Equipo e Instrumental Médico y de Laboratorio	-	-	-	-	-	-
Vehículos y Equipo de Transporte	-	-	-	-	-	-
Equipo de Defensa y Seguridad	-	-	-	-	-	-
Maquinaria, Otros Equipos y Herramientas	-	-	-	-	-	-
Activos Biológicos	-	-	-	-	-	-
Bienes Inmuebles	-	-	-	-	-	-
Activos Intangibles	-	-	-	-	-	-
Inversión Pública	-	-	-	-	-	-
Obra Pública en Bienes de Dominio Público	-	-	-	-	-	-
Obra Pública en Bienes Propios	-	-	-	-	-	-
Proyectos Productivos y Acciones de Fomento	-	-	-	-	-	-
Inversiones Financieras y Otras Provisiones	-	-	-	-	-	-
Inversiones Para el Fomento de Actividades Productivas	-	-	-	-	-	-
Acciones y Participaciones de Capital	-	-	-	-	-	-
Compra de Títulos y Valores	-	-	-	-	-	-
Concesión de Préstamos	-	-	-	-	-	-
Inversiones en Fideicomisos, Mandatos y Otros Análogos	-	-	-	-	-	-
Fideicomiso de Desastres Naturales (Informativo)	-	-	-	-	-	-
Otras Inversiones Financieras	-	-	-	-	-	-
Provisiones para Contingencias y Otras Erogaciones Especiales	-	-	-	-	-	-
Participaciones y Aportaciones	-	-	-	-	-	-
Participaciones	-	-	-	-	-	-
Aportaciones	-	-	-	-	-	-
Convenios	-	-	-	-	-	-
Deuda Pública	-	-	-	-	-	-
Amortización de la Deuda Pública	-	-	-	-	-	-
Intereses de la Deuda Pública	-	-	-	-	-	-
Comisiones de la Deuda Pública	-	-	-	-	-	-
Gastos de la Deuda Pública	-	-	-	-	-	-
Costo por Coberturas	-	-	-	-	-	-
Apoyos Financieros	-	-	-	-	-	-
Adeudos de Ejercicios Fiscales Anteriores (Adefas)	-	-	-	-	-	-

Concepto	Egresos					
	Aprobado	Ampliaciones / (Reducciones)	Modificado	Devengado	Pagado	Subejercicio
Gasto Etiquetado	2,096,175,262	866,655,357	2,962,830,619	1,739,600,414	287,030,541	1,223,230,205
Servicios Personales	2,051,799,701	509,097,219	2,560,896,920	1,672,277,247	227,098,242	888,619,673
Remuneraciones al Personal de Carácter Permanente	715,343,818	(48,760,816)	666,583,002	611,264,881	11,353,755	55,318,121
Remuneraciones al Personal de Carácter Transitorio	4,328,501	8,558,922	12,887,423	8,446,590	3,596,325	4,440,833
Remuneraciones Adicionales y Especiales	422,371,168	128,851,304	551,222,472	530,487,622	12,728,563	20,734,850
Seguridad Social	182,019,167	1,647,416	183,666,583	7,605,569	2,776,032	176,061,014
Otras Prestaciones Sociales y Económicas	723,620,279	414,364,459	1,137,984,738	508,522,417	196,624,100	629,462,321
Previsiones	2,337,867	-	2,337,867	-	-	2,337,867
Pago de Estímulos a Servidores Públicos	1,778,901	4,435,934	6,214,835	5,950,168	19,467	264,667
Materiales y Suministros	7,728,366	27,917,954	35,646,320	4,827,855	2,343,145	30,818,465
Materiales de Admón., Emisión de Doctos. y Art. Oficiales	1,266,273	17,508,741	18,775,014	26,610	23,712	18,748,404
Alimentos y Utensilios	4,431,915	9,952,367	14,384,282	4,197,709	1,530,688	10,186,573
Materias Primas y Materiales de Prod. y Comercialización	6,000	(1,382)	4,618	618	618	4,000
Materiales y Artículos de Construcción y de Reparación	398,397	18,060	416,457	1,106	1,106	415,351
Productos Químicos, Farmacéuticos y de Laboratorio	334,158	1,806	335,964	-	-	335,964
Combustibles, Lubrificantes y Aditivos	705,581	415,756	1,121,337	601,151	786,360	520,186
Vestuario, Blancos, Prendas de Protección y Art. Deportivos	317,080	(5,057)	312,023	278	278	311,745
Materiales y Suministros Para Seguridad	-	-	-	-	-	-
Herramientas, Refacciones y Accesorios Menores	268,962	27,663	296,625	383	383	296,242
Servicios Generales	36,004,493	242,841,512	278,846,005	26,776,944	21,732,782	252,069,061
Servicios Básicos	28,453,661	217,274,352	245,728,013	16,504,189	11,487,311	229,223,824
Servicios de Arrendamiento	506,335	3,938,110	4,444,445	3,857,000	3,857,000	587,445
Servicios Profesionales, Científicos, Técnicos y Otros Serv.	2,900,054	1,991,946	4,892,000	1,944,758	1,945,358	2,947,242
Servicios Financieros, Bancarios y Comerciales	1,494,095	902,246	2,396,341	330,793	295,342	2,065,548
Servicios de Instalación, Reparación, Mantto. y Conservación	1,164,377	3,699,006	4,863,383	3,758,589	3,758,589	1,104,794
Servicios de Comunicación Social y Publicidad	6,590	-	6,590	-	-	6,590
Servicios de Traslado y Viáticos	553,706	122,174	675,880	12,779	22,754	663,101
Servicios Oficiales	603,182	269,319	872,501	238,025	235,687	634,476
Otros Servicios Generales	322,493	14,644,359	14,966,852	130,811	130,741	14,836,041
Transferencias, Asignaciones, Subsidios y Otras Ayudas	642,702	86,798,672	87,441,374	35,718,368	35,856,372	51,723,006
Transferencias Internas y Asignaciones al Sector Público	-	-	-	-	-	-
Transferencias al Resto del Sector Público	-	-	-	-	-	-
Subsidios y Subvenciones	414,011	-	414,011	249,000	387,005	165,011
Ayudas Sociales	144,750	86,796,191	86,940,941	35,461,931	35,461,930	51,479,010
Pensiones y Jubilaciones	83,941	2,481	86,422	7,437	7,437	78,985
Transferencias a Fideicomisos, Mandatos y Otros Análogos	-	-	-	-	-	-
Transferencias a la Seguridad Social	-	-	-	-	-	-
Donativos	-	-	-	-	-	-
Transferencias al Exterior	-	-	-	-	-	-
Bienes Muebles, Inmuebles e Intangibles	-	-	-	-	-	-
Mobiliario y Equipo de Administración	-	-	-	-	-	-
Mobiliario y Equipo Educativo y Recreativo	-	-	-	-	-	-
Equipo e Instrumental Médico y de Laboratorio	-	-	-	-	-	-
Vehículos y Equipo de Transporte	-	-	-	-	-	-
Equipo de Defensa y Seguridad	-	-	-	-	-	-
Maquinaria, Otros Equipos y Herramientas	-	-	-	-	-	-
Activos Biológicos	-	-	-	-	-	-
Bienes Inmuebles	-	-	-	-	-	-
Activos Intangibles	-	-	-	-	-	-
Inversión Pública	-	-	-	-	-	-
Obra Pública en Bienes de Dominio Público	-	-	-	-	-	-
Obra Pública en Bienes Propios	-	-	-	-	-	-
Proyectos Productivos y Acciones de Fomento	-	-	-	-	-	-
Inversiones Financieras y Otras Provisiones	-	-	-	-	-	-
Inversiones Para el Fomento de Actividades Productivas	-	-	-	-	-	-
Acciones y Participaciones de Capital	-	-	-	-	-	-
Compra de Títulos y Valores	-	-	-	-	-	-
Concesión de Préstamos	-	-	-	-	-	-
Inversiones en Fideicomisos, Mandatos y Otros Análogos	-	-	-	-	-	-
Fideicomiso de Desastres Naturales (Informativo)	-	-	-	-	-	-
Otras Inversiones Financieras	-	-	-	-	-	-
Provisiones para Contingencias y Otras Erogaciones Especiales	-	-	-	-	-	-
Participaciones y Aportaciones	-	-	-	-	-	-
Participaciones	-	-	-	-	-	-
Aportaciones	-	-	-	-	-	-
Convenios	-	-	-	-	-	-
Deuda Pública	-	-	-	-	-	-
Amortización de la Deuda Pública	-	-	-	-	-	-
Intereses de la Deuda Pública	-	-	-	-	-	-
Comisiones de la Deuda Pública	-	-	-	-	-	-
Gastos de la Deuda Pública	-	-	-	-	-	-
Costo por Coberturas	-	-	-	-	-	-
Apoyos Financieros	-	-	-	-	-	-
Adeudos de Ejercicios Fiscales Anteriores (Adefas)	-	-	-	-	-	-
Total de Egresos	2,096,175,262	866,655,357	2,962,830,619	1,739,600,414	287,030,541	1,223,230,205

Concepto	Egresos					Subejercicio
	Aprobado	Ampliaciones/ (Reducciones)	Modificado	Devengado	Pagado	
Gasto No Etiquetado	-	-	-	-	-	-
Secretaría Ejecutiva de la Gobernatura	-	-	-	-	-	-
Secretaría de Gobierno	-	-	-	-	-	-
Secretaría de Hacienda	-	-	-	-	-	-
Secretaría de Economía	-	-	-	-	-	-
Secretaría de Desarrollo Agropecuario	-	-	-	-	-	-
Secretaría de Obras Públicas	-	-	-	-	-	-
Secretaría de Educación	-	-	-	-	-	-
Secretaría de Salud	-	-	-	-	-	-
Fiscalía General del Estado	-	-	-	-	-	-
Secretaría de Administración	-	-	-	-	-	-
Secretaría de la Contraloría	-	-	-	-	-	-
Comisión Estatal de Seguridad Pública	-	-	-	-	-	-
Consejería Jurídica	-	-	-	-	-	-
Secretaría de Turismo	-	-	-	-	-	-
Secretaría de Desarrollo Social	-	-	-	-	-	-
Secretaría del Trabajo	-	-	-	-	-	-
Secretaría de Cultura	-	-	-	-	-	-
Secretaría de Desarrollo Sustentable	-	-	-	-	-	-
Secretaría de Innovación, Ciencia y Tec.	-	-	-	-	-	-
Secretaría de Movilidad y Transporte	-	-	-	-	-	-
Gastos Institucionales	-	-	-	-	-	-
Poder Legislativo	-	-	-	-	-	-
Poder Judicial	-	-	-	-	-	-
Organismos Autónomos	-	-	-	-	-	-
Entidades Paraestatales y Fideicomisos No Empresariales y No Financieros	-	-	-	-	-	-
Fideicomisos Empresariales No Financieros con Participación Estatal Mayoritaria	-	-	-	-	-	-
Poder Ejecutivo de los Municipios	-	-	-	-	-	-
Gasto Etiquetado	2,096,175,262	866,655,357	2,962,830,619	1,739,600,414	287,030,541	1,223,230,205
Secretaría Ejecutiva de la Gobernatura	-	-	-	-	-	-
Secretaría de Gobierno	-	-	-	-	-	-
Secretaría de Hacienda	-	-	-	-	-	-
Secretaría de Economía	-	-	-	-	-	-
Secretaría de Desarrollo Agropecuario	-	-	-	-	-	-
Secretaría de Obras Públicas	-	-	-	-	-	-
Secretaría de Educación	-	-	-	-	-	-
Secretaría de Salud	-	-	-	-	-	-
Fiscalía General del Estado	-	-	-	-	-	-
Secretaría de Administración	-	-	-	-	-	-
Secretaría de la Contraloría	-	-	-	-	-	-
Comisión Estatal de Seguridad Pública	-	-	-	-	-	-
Consejería Jurídica	-	-	-	-	-	-
Secretaría de Turismo	-	-	-	-	-	-
Secretaría de Desarrollo Social	-	-	-	-	-	-
Secretaría del Trabajo	-	-	-	-	-	-
Secretaría de Cultura	-	-	-	-	-	-
Secretaría de Desarrollo Sustentable	-	-	-	-	-	-
Secretaría de Innovación, Ciencia y Tec.	-	-	-	-	-	-
Secretaría de Movilidad y Transporte	-	-	-	-	-	-
Gastos Institucionales	-	-	-	-	-	-
Poder Legislativo	-	-	-	-	-	-
Poder Judicial	-	-	-	-	-	-
Organismos Autónomos	-	-	-	-	-	-
Entidades Paraestatales y Fideicomisos No Empresariales y No Financieros	2,096,175,262	866,655,357	2,962,830,619	1,739,600,414	287,030,541	1,223,230,205
Fideicomisos Empresariales No Financieros con Participación Estatal Mayoritaria	-	-	-	-	-	-
Poder Ejecutivo de los Municipios	-	-	-	-	-	-
Total de Egresos	2,096,175,262	866,655,357	2,962,830,619	1,739,600,414	287,030,541	1,223,230,205

Concepto	Egresos					Subejercicio
	Aprobado	Ampliaciones/ (Reducciones)	Modificado	Devengado	Pagado	
Gasto No Etiquetado	-	-	-	-	-	-
Gobierno	-	-	-	-	-	-
Legislación	-	-	-	-	-	-
Justicia	-	-	-	-	-	-
Coordinación de la Política de Gobierno	-	-	-	-	-	-
Relaciones Exteriores	-	-	-	-	-	-
Asuntos Financieros y Hacendarios	-	-	-	-	-	-
Seguridad Nacional	-	-	-	-	-	-
Asuntos de Orden Público y de Seguridad Interior	-	-	-	-	-	-
Otros Servicios Generales	-	-	-	-	-	-
Desarrollo Social	-	-	-	-	-	-
Protección Ambiental	-	-	-	-	-	-
Vivienda y Servicios a la Comunidad	-	-	-	-	-	-
Salud	-	-	-	-	-	-
Recreación, Cultura y Otras Manifestaciones Sociales	-	-	-	-	-	-
Educación	-	-	-	-	-	-
Protección Social	-	-	-	-	-	-
Otros Asuntos Sociales	-	-	-	-	-	-
Desarrollo Económico	-	-	-	-	-	-
Asuntos Económicos, Comerciales y Laborales en Gral.	-	-	-	-	-	-
Agropecuaria, Silvicultura, Pesca y Caza	-	-	-	-	-	-
Combustibles y Energía	-	-	-	-	-	-
Minería, Manufacturas y Construcción	-	-	-	-	-	-
Transporte	-	-	-	-	-	-
Comunicaciones	-	-	-	-	-	-
Turismo	-	-	-	-	-	-
Ciencia, Tecnología e Innovación	-	-	-	-	-	-
Otras Industrias y Otros Asuntos Económicos	-	-	-	-	-	-
Otras no Clasificadas en Funciones Anteriores	-	-	-	-	-	-
Transacciones de la Deuda Pública / Costo Financiero de la Deuda	-	-	-	-	-	-
Transferencias, Participaciones y Aportaciones entre Diferentes Niveles y Ordenes de Gobierno	-	-	-	-	-	-
Saneamiento del Sistema Financiero	-	-	-	-	-	-
Adeudos de Ejercicios Fiscales Anteriores	-	-	-	-	-	-
	2,096,175,262	866,655,357	2,962,830,619	1,739,600,414	287,030,541	1,223,230,205
Gasto Etiquetado	-	-	-	-	-	-
Gobierno	-	-	-	-	-	-
Legislación	-	-	-	-	-	-
Justicia	-	-	-	-	-	-
Coordinación de la Política de Gobierno	-	-	-	-	-	-
Relaciones Exteriores	-	-	-	-	-	-
Asuntos Financieros y Hacendarios	-	-	-	-	-	-
Seguridad Nacional	-	-	-	-	-	-
Asuntos de Orden Público y de Seguridad Interior	-	-	-	-	-	-
Otros Servicios Generales	-	-	-	-	-	-
	2,096,175,262	866,655,357	2,962,830,619	1,739,600,414	287,030,541	1,223,230,205
Desarrollo Social	-	-	-	-	-	-
Protección Ambiental	-	-	-	-	-	-
Vivienda y Servicios a la Comunidad	-	-	-	-	-	-
Salud	-	-	-	-	-	-
Recreación, Cultura y Otras Manifestaciones Sociales	-	-	-	-	-	-
Educación	2,096,175,262	866,655,357	2,962,830,619	1,739,600,414	287,030,541	1,223,230,205
Protección Social	-	-	-	-	-	-
Otros Asuntos Sociales	-	-	-	-	-	-
Desarrollo Económico	-	-	-	-	-	-
Asuntos Económicos, Comerciales y Laborales en Gral.	-	-	-	-	-	-
Agropecuaria, Silvicultura, Pesca y Caza	-	-	-	-	-	-
Combustibles y Energía	-	-	-	-	-	-
Minería, Manufacturas y Construcción	-	-	-	-	-	-
Transporte	-	-	-	-	-	-
Comunicaciones	-	-	-	-	-	-
Turismo	-	-	-	-	-	-
Ciencia, Tecnología e Innovación	-	-	-	-	-	-
Otras Industrias y Otros Asuntos Económicos	-	-	-	-	-	-
Otras no Clasificadas en Funciones Anteriores	-	-	-	-	-	-
Transacciones de la Deuda Pública / Costo Financiero de la Deuda	-	-	-	-	-	-
Transferencias, Participaciones y Aportaciones entre Diferentes Niveles y Ordenes de Gobierno	-	-	-	-	-	-
Saneamiento del Sistema Financiero	-	-	-	-	-	-
Adeudos de Ejercicios Fiscales Anteriores	-	-	-	-	-	-
	2,096,175,262	866,655,357	2,962,830,619	1,739,600,414	287,030,541	1,223,230,205
Total del Egresos	2,096,175,262	866,655,357	2,962,830,619	1,739,600,414	287,030,541	1,223,230,205



INSTITUTO DE LA EDUCACION BASICA DEL ESTADO DE MORELOS
 Estado Analítico del Ejercicio del Presupuesto de Egresos Detallado - LDF
 Clasificación de Servicios Personales por Categoría
 Del 1 de enero al 31 de marzo de 2018
 (PESOS)

MORELOS | Instituto de la Educación Básica del Estado de Morelos

Concepto	Egresos					Subejercicio
	Aprobado	Ampliaciones/ (Reducciones)	Modificado	Devengado	Pagado	
Gasto No Etiquetado	-	-	-	-	-	-
<i>Personal Administrativo y de Servicio Público</i>						
<i>Magisterio</i>						
<i>Servicios de Salud</i>						
Personal Administrativo	-	-	-	-	-	-
Personal Médico, Paramédico y afín	-	-	-	-	-	-
<i>Seguridad Pública</i>						
<i>Gastos Asociados a la Implementación de Nuevas Leyes Fed. o Reformas a las Mismas</i>						
Nombre del Programa o Ley 1	-	-	-	-	-	-
Nombre del Programa o Ley 2	-	-	-	-	-	-
<i>Sentencias Laborales Definitivas</i>						
Gasto Etiquetado	2,051,799,701	509,097,219	2,560,896,920	1,672,277,247	227,098,242	888,619,673
<i>Personal Administrativo y de Servicio Público</i>						
<i>Magisterio</i>						
<i>Servicios de Salud</i>						
Personal Administrativo	-	-	-	-	-	-
Personal Médico, Paramédico y afín	-	-	-	-	-	-
<i>Seguridad Pública</i>						
<i>Gastos Asociados a la Implementación de Nuevas Leyes Fed. o Reformas a las Mismas</i>						
Nombre del Programa o Ley 1	-	-	-	-	-	-
Nombre del Programa o Ley 2	-	-	-	-	-	-
<i>Sentencias Laborales Definitivas</i>						
Total del Gasto en Servicios Personales	2,051,799,701	509,097,219	2,560,896,920	1,672,277,247	227,098,242	888,619,673

Concepto	Egresos					
	Aprobado 1	Ampliaciones/ (Reducciones) 2	Modificado 3 = (1 + 2)	Devengado 4	Pagado 5	Subejercicio 6 = (3 - 4)
Gasto Corriente	2,096,091,321	827,016,513	2,923,107,834	1,739,599,415	287,029,542	1,183,508,419
Gasto de Capital	-	-	-	999	999	(999)
Amortización de la Deuda y Disminución de Pasivos	-	27,083,031	27,083,031	-	-	27,083,031
Pensiones y Jubilaciones	83,941	-	83,941	-	-	83,941
Participaciones	-	12,555,813	12,555,813	-	-	12,555,813
Total del Gasto	2,096,175,262	866,655,357	2,962,830,619	1,739,600,414	287,030,541	1,223,230,205



Identificación de Crédito o Instrumento	Contratación / Colocación A Créditos Bancarios	Amortización B	Endeudamiento Neto C = A - B
NO APLICA			
Total Créditos Bancarios	-	-	-
Otros Instrumentos de Deuda			
	-	-	-
	-	-	-
	-	-	-
	-	-	-
	-	-	-
	-	-	-
	-	-	-
Total Otros Instrumentos de Deuda	-	-	-
TOTAL	-	-	-

Identificación de Crédito o Instrumento	Créditos Bancarios	Devengado	Pagado
NO APLICA			
Total de Intereses de Créditos Bancarios	-	-	-
Otros Instrumentos de Deuda			
		-	-
		-	-
		-	-
		-	-
		-	-
		-	-
		-	-
		-	-
Total de Intereses de Otros Instrumentos de Deuda		-	-
TOTAL		-	-



Instituto de la
**Educación Básica del
Estado de Morelos**

Información Programática

CUENTA PÚBLICA 1er TRIMESTRE 2018 | 2018
INSTITUTO DE LA EDUCACIÓN BÁSICA DEL ESTADO DE MORELOS |
ENERO-MARZO |

Concepto	Egresos					Subejercicio
	Aprobado 1	Ampliaciones/ (Reducciones) 2	Modificado 3 = (1 + 2)	Devengado 4	Pagado 5	
Programas						6 = (3 - 4)
Subsidios: Sector Social y Privado o Ent. Federativas y Municipios						
Sujetos a Reglas de Operación	-	-	-	-	-	-
Otros Subsidios	-	-	-	-	-	-
Desempeño de las Funciones						
Prestación de Servicios Públicos	-	-	-	-	-	-
Provisión de Bienes Públicos	-	-	-	-	-	-
Planeación, Seguimiento y Evaluación de Políticas Públicas	-	-	-	-	-	-
Promoción y Fomento	-	-	-	-	-	-
Regulación y Supervisión	-	-	-	-	-	-
Funciones de las Fuerzas Armadas (Únicamente Gobierno Federal)	-	-	-	-	-	-
Específicos	-	-	-	-	-	-
Proyectos de Inversión	-	-	-	-	-	-
Administrativos y de Apoyo						
Apoyo al Proceso Presupuestario y para Mejorar la Eficiencia Institucional	-	-	-	-	-	-
Apoyo a la Función Pública y al Mejoramiento de la Gestión	-	-	-	-	-	-
Operaciones Ajenas	-	-	-	-	-	-
Compromisos						
Obligaciones de Cumplimiento de Resolución Jurisdiccional	-	-	-	-	-	-
Desastres Naturales	-	-	-	-	-	-
Obligaciones						
Pensiones y Jubilaciones	-	-	-	-	-	-
Aportaciones a la Seguridad Social	-	-	-	-	-	-
Aportaciones a Fondos de Estabilización	-	-	-	-	-	-
Aportaciones a Fondos de Inversión y Reestructura de Pensiones	-	-	-	-	-	-
Programas de Gasto Federalizado (Gobierno Federal)						
Gasto Federalizado	2,096,175,262	317,759,523	2,413,934,785	1,724,058,469	276,505,473	689,876,316
	2,096,175,262	317,759,523	2,413,934,785	1,724,058,469	276,505,473	689,876,316
Participaciones a Entidades Federativas y Municipios						
Costo financiero, deuda o apoyos a deudores y ahorradores de la banca	-	-	-	-	-	-
Adeudos de ejercicios fiscales anteriores						
	-	548,895,834	548,895,834	15,541,945	10,525,068	533,353,889
Total del Gasto	2,096,175,262	866,655,357	2,962,830,619	1,739,600,414	287,030,541	1,223,230,205

INSTITUTO DE LA EDUCACIÓN BÁSICA DEL ESTADO DE MORELOS

Indicadores de Postura Fiscal

Del 1 de enero al 31 de marzo de 2018
(PESOS)

MORELOS | Instituto de la Educación Básica del Estado de Morelos



Concepto	Estimado	Devengado	Pagado ³
I. Ingresos Presupuestarios (I=1+2)	8,030,340,341	2,182,323,335	2,180,143,376
1. Ingresos del Gobierno de la Entidad Federativa 1	1,049,616,000	-	-
2. Ingresos del Sector Paraestatal 1	6,980,724,341	2,182,323,335	2,180,143,376
II. Egresos Presupuestarios (II=3+4)	2,096,175,262	1,739,600,414	287,030,541
3. Egresos del Gobierno de la Entidad Federativa 2	-	-	-
4. Egresos del Sector Paraestatal 2	2,096,175,262	1,739,600,414	287,030,541
III. Balance Presupuestario (Superávit o Déficit) (III = I - II)	5,934,165,079	442,722,921	1,893,112,835

Concepto	Estimado	Devengado	Pagado ³
III. Balance presupuestario (Superávit o Déficit)	5,934,165,079	442,722,921	1,893,112,835
IV. Intereses, Comisiones y Gastos de la Deuda	-	-	-
V. Balance Primario (Superávit o Déficit) (V= III - IV)	5,934,165,079	442,722,921	1,893,112,835

Concepto	Estimado	Devengado	Pagado ³
A. Financiamiento	-	-	-
B. Amortización de la deuda	-	-	-
C. Endeudamiento ó desendeudamiento (C = A - B)	-	-	-

1 Los ingresos que se presentan son los ingresos presupuestarios totales sin incluir los ingresos por financiamientos. Los ingresos del Gobierno de la Entidad Federativa corresponden a los del Poder Ejecutivo, Legislativo Judicial y Autónomos.

2 Los egresos que se presentan son los egresos presupuestarios totales sin incluir los egresos por amortización. Los egresos del Gobierno de la Entidad Federativa corresponden a los del Poder Ejecutivo, Legislativo, Judicial y Órganos Autónomos.

3 Para Ingresos se reportan los ingresos recaudados; para egresos se reportan los egresos pagados.



Instituto de la
**Educación Básica del
Estado de Morelos**

Anexos

CUENTA PÚBLICA 1er TRIMESTRE 2018 | 2018
INSTITUTO DE LA EDUCACIÓN BÁSICA DEL ESTADO DE MORELOS
ENERO-MARZO |

Código	Descripción del Bien Mueble	Valor en libros
I4504001240014182	ESCRITORIO DE METAL	2,500
I4504001220000182	ESCRITORIO DE MADERA	2,711
411301014 0005782	GABINETE UNIVERSAL	3,375
411301037 0017482	NICHO PARA BANDERA	6,000
I4504002100008182	MAQUINA ESCRIBIR MECANICA	6,701
I4504000160003683	ARCHIVERO DE METAL	6,000
411301025 0182685	SILLAS	3,927
411301025 0182785	SILLAS	3,927
411301025 0182885	SILLAS	3,927
411301025 0182985	SILLAS	3,927
411301025 0183085	SILLAS	3,927
411301025 0183185	SILLAS	3,927
411301025 0183285	SILLAS	3,927
411301018 0075785	MESAS	7,667
411301018 0075885	MESAS	7,667
411301018 0075985	MESAS	7,667
411301018 0076085	MESAS	7,667
411301018 0076185	MESAS	7,667
411301018 0076285	MESAS	7,667
411301018 0076385	MESAS	7,667
I3600000280000186	MUEBLES PROMOCIONAL	4,000
I1502000520000186	BAFLES	3,000
I1502000520000286	BAFLES	3,000
411403009 0008687	BANDERA	3,500
411205156 0000114	TORNO	2,400
I4208001800000187	MAQUINA PASTEURIZADA	2,459
I4504002280001489	MESA DE MADERA	4,000
411301018 0290289	MESA	2,730
411301018 0290389	MESA	2,730
411301018 0290489	MESA	2,730
411301018 0290589	MESA	2,730
411307005 0001489	MIMEOGRAFO	4,650
I4208005160000289	MAQUINA	2,452
I4208005160000189	MAQUINA	3,912
I4208003700000189	MAQUINA	9,309
411308025 0000189	RETROPROYECTOR	3,000
I4208003220000189	MAQUINA GRANULADORA	3,482
I4208003800000189	MAQUINA	3,852
I4208003200000114	MAQUINA DE COSER INDUSTRIAL	5,541
I4208003200000189	MAQUINA DE COSER INDUSTRIAL	5,876
I1502000140001789	AMPLIFICADOR DE SONIDO	4,100
I4208005420000189	MAQUINA DE TEJER	2,630
I4208005420000289	MAQUINA DE TEJER	2,630
I4208005420000389	MAQUINA DE TEJER	2,630
I4208005420000489	MAQUINA DE TEJER	2,630
I1502003640004890	TELEVISION	11,500
I4506002180000590	REFRIGERADOR	2,757
I1800000640002990	MICRO-COMPUTADORA	3,000
I1800000640003090	MICRO-COMPUTADORA	3,000
I1800000640003190	MICRO-COMPUTADORA	3,000
I1800000640003290	MICRO-COMPUTADORA	3,000
I1800000640003390	MICRO-COMPUTADORA	3,000
I1800000640006490	MICRO-COMPUTADORA	3,000
I1800000640006590	MICRO-COMPUTADORA	3,000
I1800000640006690	MICRO-COMPUTADORA	3,000
I1800000640006790	MICRO-COMPUTADORA	3,000
I1800000640006890	MICRO-COMPUTADORA	3,000
I4504001460005418	GABINETE UNIVERSAL	4,640

INSTITUTO DE LA EDUCACIÓN BÁSICA DEL ESTADO DE MORELOS
Relación de Bienes Muebles que Componen el Patrimonio
(PESOS)

Código	Descripción del Bien Mueble	Valor en libros
I4504001460005518	GABINETE UNIVERSAL	4,640
I4504001460005618	GABINETE UNIVERSAL	4,640
I4504001460005718	GABINETE UNIVERSAL	4,640
I1800002430003918	MONITOR CON CPU INTEGRADO	13,920
I1800002430004018	MONITOR CON CPU INTEGRADO	13,920
I1800000340050218	IMPRESORA	2,500

Código	Descripción del Bien Inmueble	Valor en libros
N-5	JARDIN DE NIÑOS BATALLA DEL 5 DE MAYO, CLAVE 17DJN0381E, CALLE LAURO ORTEGA NUMERO 4 COLONIA HERMENEGILDO GALEANA MUNICIPIO DE CUAUTLA MORELOS, NORESTE 68.40 CON CALLE AGUSTIN MELGAR, SURESTE 47.10 CON CALLE LAURO ORTEGA, SUROESTE 42.00 CON CALLE ADOLFO LOPEZ MATEOS, NOROESTE 54.50 CON LOTE 02 Y 03, SUPERFICIE 2,069 METROS CUADRADOS CORETT-II-MORELOS-006-2000	206,900
N-5	PRIMARIA AQUILES SERDAN CLAVE 17DPR0337H, CALLE VICENTE GUERRERO NUM. 1 COLONIA NEXPA MUNICIPIO DE TLAQUILTENANGO MORELOS, NORESTE 99.70 CON CALLE VICENTE GUERRERO, SURESTE 61.50 CON CALLE IGNACIO MAYA, SUROESTE 69.60 CON LOTE 2 Y 3, SUROESTE 30.25 CON LOTE 04, NOROESTE 4.00 CON LOTE 04, NOROESTE 58.70 CON CALLE 20 DE NOVIEMBRE, SUPERFICIE 6,077 METROS CUADRADOS, ESCRITURA CORETT-II-MORELOS-09-99	281,697
N-5	JARDIN DE NIÑOS MA. ELENA RUIZ VON SALIS CLAVE 17DJN0510I, CALLEJON DE LAS FLORES NUM 6, POBLADO DE ANENEUILCO, MUNICIPIO DE CIUDAD AYALA MORELOS, NORESTE 33.75 CON CALLE 3 DE MAYO; SURESTE 63.90 CON CALLEJON DE LAS FLORES; SUROESTE 33.75 CON CALLEJON SIN NOMBRE; NOROESTE 64.15 CON LOTE 01, SUPERFICIE 2,16 METROS CUADRADOS, ESCRITURA CORETT-II-MORELOS-001-2000	172,880
N-5	JARDIN DE NIÑOS MACARIA THAN DE RIVA PALACIO, CLAVE 17DJN0672U, CALLE PAUL HARRIS S/N, COLONIA AMPLIACION BUGAMBILIAS, MUNICIPIO DE JIUTEPEC MORELOS, NORESTE 18.75 CON PASEO HARRIS; 36.50 CON LOTE 04; SOROESTE 19.00 CON LOTE 28, 19 Y 20; NOROESTE 17.66 Y 17.87 EN DOS TRAMOS CON LOTES 24, 25, 26, 02, SUPERFICIE 676 METROS CUADRADOS, ESCRITURA CORETT-II-MORELOS-010-99	81,120
N-5	JARDIN DE NIÑOS REFUGIO SONI, CLAVE 17DJN0136U, AVENIDA REVOLUCION NUM. 52, COLONIA BENITO JUAREZ, MUNICIPIO DE CUERNAVACA MORELOS, NORESTE 27.75 CON LOTE 13, SURESTE 40.40 CON LOTE 14, SUROESTE 25.02 CON AV. REVOLUCION; NOROESTE 39.87 CON LOTE 16, SUPERFICIE 958 METROS CUADRADOS, ESCRITURA CORETT -II-MORELOS-011-99	129,330
N-5	ESCUELA PRIMARIA CUAUHTEMOC, CLAVE 17DPR0407M, CALLE FRANCISCO I. MADERO, COLONIA IZTLACCHUATL, MUNICIPIO DE CUAUTLA MORELOS, NORESTE 39.00 MTS CON LOTE 01 Y 10, SURESTE 84.50 METROS CON CALLE FRANCISCO I. MADERO, AL SURESTE 20.00 CON LOTE 3 Y 19.50 CON LOTE 09, NORESTE 3.70 Y 80.00 CON CALLE EMILIANO ZAPATA SUPERFICIE 3,217 METROS CUADRADOS ESCRITURA CORETT-II-MORELOS-012-99	321,700
N-5	ESCUELA PRIMARIA LUIS DONALDO COLOSIO MURRIETA, CALLE BENITO JUAREZ SIN NUMERO, COLONIA IGNACIO ZARAGOZA, MUNICIPIO DE CUAUTLA MORELOS, NOROESTE 25.96 Y 21.20 EN DOS TRAMOS CON CALLE BENITO JUAREZ, SUROESTE 42.98 CON LOTE 26, CERRADA BENITO JUAREZ Y LOTE 25, SURESTE .50 CON LOTE 07 SUROESTE 9.65 Y 42.20 EN DOS TRAMOS CON LOTE 7, 8, 9, 10, 17 Y 11, NOROESTE 43.80 CON LOTE 12 Y 29, ESCRITURA CORETT-IV-MOR-47-05	627,600
N-5	JARDIN DE NIÑOS REPUBLICA DE VENEZUELA CLAVE DJN01660, CALLE ARTICULO 123 SIN NUMERO, COLONIA LOMAS DE GUADALUPE, MUNICIPIO DE TEMIXCO, MORELOS, NORTE CON 52.80 MTS CON LOTE 6 Y 5; SURESTE 26.80 Y 8.15 MTS EN DOS TRAMOS CON PRIVADA 16 DE SEPTIEMBRE Y LOTES 11, 2 Y 3; SUROESTE 52.20 MTS Y 5.80 MTS CON LOTE 8; NOROESTE 21.50 MTS CON CALLE ARTICULO 123; NOROESTE 3.00 MTS CON LOTE 8, SUPERFICIE 1.663 METROS CUADRADOS ESCRITURA CORETT-II-MORELOS-08-99	149,670

Código	Descripción del Bien Inmueble	Valor en libros
N-5	JARDIN DE NIÑOS PROFRA. EMMA OLGUIN HERMIDA, CLAVE 17DJN0226M, CALLE ROSAS SIN NUMERO, COLONIA LOMAS DEL CARRIL, MUNICIPIO DE TEMIXCO MORELOS, NORESTE 31.12 METROS CON LOTE 39, SURESTE 6.10, 22.10 Y 7.10 METROS EN TRES TRAMOS CON LOTE 34, 36 Y 37, SURESTE 31.55 METROS CON LOTE 14, NOROESTE 35.80 METROS CON CALLE ROSAS, SUPERFICIE 1,009 METROS CUADRADOS, ESCRITURA CORETT II-MORELOS-07-99	90,810
N-5	ESCUELA TELESECUNDARIA JUSTO SIERRA CLAVE 17DTV01310 CALLE CHIRIMOYO SIN NUMERO POBLADO ITZAMATITLAN MUNICIPIO DE YAUTEPEC, NORESTE 38.10 CON LOTE 29 Y 26, SURESTE 22.55 CON LOTE 27, SUROESTE 39.00 CON CALLE SIN NOMBRE, NOROESTE 9.90 CON CALLE CHIRIMILLOS, SUPERFICIE 798 METROS CUADRADOS, ESCRITURA DE CORETT-II-MORELOS-003-2000	47,880
N-5	ESCUELA PRIMARIA IGNACIO MAYA CLAVE 17DR0338G, CALLE IGNACIO MAYA NUMERO 57, COLONIA FLORES MAGON, MUNICIPIO DE YAUTEPEC, MORELOS, SURESTE 39.60 CON CALLE IGNACIO MAYA; NORESTE 47.54 CON LOTE 19, 20, Y 01, SUROESTE 48.60 CON LOTE 03; 38.83 CON DOS TRAMOS CON LOTE 11 Y 13; SUPERFICIE 1,884 METROS CUADRADOS, ESCRITURA CORETT-MORELOS-002-2000	75,360
N-5	INMUEBLES PROPIEDAD DE GOBIERNO DEL ESTADO Y QUE EL IEBEM SOLO CUENTA CON EL USO PUBLICO Y CONTINUO	
N-5	17BBE006M BIBLIOTECA ESCOLAR DE LA SECUNDARIA TECNICA NUM. 3 AMACUZAC AMACUZAC LA GLORIETA AVENIDA BENITO JUAREZ S/N	1,329,137
N-5	17DST0046D ESCUELA SECUNDARIA TECNICA NUM. 3 LA GLORIETA	
N-5	17DTV0114Y 20 DE NOVIEMBRE AMACUZAC CAJONES CAJONES CAMINO COAHUIXTLA CAJONES SIN NUM.	312,913
N-5	17DPR0571M EJERCITO TRIGARANTE AMACUZAC CAJONES ESTACION FERROCARRIL NUM. 2	338,971
N-5	17DPR0002V VALENTIN GOMEZ FARIAS AMACUZAC CASAHUATLAN CASAHUATLAN FERROCARRIL MEXICO BALSAS NUM. 1	721,469
N-5	17DPR0570N REVOLUCION SOCIAL MEXICANA	
N-5	17DTV0044T HERMANOS FLORES MAGON AMACUZAC CASAHUATLAN CASAHUATLAN VENUSTIANO CARRANZA S/N	417,543
N-5	17DPR0174N JOSE MA. MORELOS Y PAVON TETECALA ACTOPAN CARRETERA ALPUYECA GRUTAS S/N	433,945
N-5	17DPR0673J MIGUEL HIDALGO TETECALA COLONIA FRANCISCO SARABIA FRANCISCO SARABIA LA PAROTA S/N	505,378
N-5	17DST0008A ESCUELA SECUNDARIA TECNICA NUM. 8 TETECALA TETECALA CENTRO ESQUINA ALDAMA Y LAZARO CARDENAS S/N	3,692,053

INSTITUTO DE LA EDUCACIÓN BÁSICA DEL ESTADO DE MORELOS
 Relación de Bienes Inmuebles que Componen el Patrimonio
 (PESOS)



Código	Descripción del Bien Inmueble	Valor en libros
N-5	17DES0054U QUETZALCOATL TLALNEPANTLA TLALNEPANTLA CENTRO PROLONGACION INES CHAVEZ SIN NUMERO	2,364,366
N-5	17DJN0116G LIBERTAD Y DEMOCRACIA TLALNEPANTLA EL VIGIA (SAN NICOLAS DEL MONTE) EL VIGIA DEL TRABAJO NUM. 1	150,980
N-5	17DJN0287Z MARCELO TORREBLANCA TLALNEPANTLA FELIPE NERI (CUATEPEC) FELIPE NERI JOSE MARIA MORELOS NUM. 4	351,392
N-5	17DJN0460R SITIO DE CUAUTLA TLALNEPANTLA TLALNEPANTLA CENTRO NACIONAL Y PRIMAVERA S/N	283,717
N-5	17DPR0243T SANGRE DE HEROES TLALNEPANTLA TLALNEPANTLA CENTRO PLAZA DE LA CONSTITUCION NUM. 13	1,872,258
N-5	17DPR0377I NICOLAS BRAVO TLALNEPANTLA EL VIGIA (SAN NICOLAS DEL MONTE) EL VIGIA AVENIDA VICENTE GUERRERO NUM. 1	850,017
N-5	17DPR0430N HEROES DEL SUR TLALNEPANTLA FELIPE NERI (CUATEPEC) FELIPE NERI 16 DE SEPTIEMBRE S/N	1,067,766
N-5	17DTV0086S JOSE MA MORELOS Y PAVON TLALNEPANTLA FELIPE NERI (CUATEPEC) FELIPE NERI 5 DE MAYO S/N	1,009,668

Codigo	Descripción del Bien Inmueble	Valor en libros
N-5	17DES0035F TOTOLLI TOTOLAPAN TEPETLIXPITA CARRETERA FEDERAL TOTOLAPAN ATLATLHUCAN SIN NUMERO	2,811,546
N-5	17DJN0268L JESUS REYES HEROLES TOTOLAPAN EL LLANITO EL LLANITO NUM. 6	253,904
N-5	17DJN0595F JUDITH LOPEZ DE NAVA TOTOLAPAN TOTOLAPAN CENTRO IGNACIO ALLENDE NUM. 50	618,185
N-5	17DJN0691I VIOLETA TOTOLAPAN EL FUERTE (SAN MIGUEL) EL FUERTE 5 DE MAYO SIN NUMERO	95,051
N-5	17DPR0175M RODOLFO LOPEZ DE NAVA TOTOLAPAN TOTOLAPAN CENTRO EL LLANITO S/N	1,973,589
N-5	17DPR0263G IGNACIO ZARAGOZA TOTOLAPAN NEPOUALCO NEPOUALCO AVENIDA INDEPENDENCIA S/N	900,284
N-5	17DPR0347O MIGUEL HIDALGO TOTOLAPAN LA CAÑADA (SAN SEBASTIAN) LA CAÑADA JOSE MARIA MORELOS NUM. 27	521,148
N-5	17DPR0382U EMILIANO ZAPATA TOTOLAPAN EL FUERTE (SAN MIGUEL) EL FUERTE AVENIDA INDEPENDENCIA S/N	441,348
N-5	17DPR0429Y CAMPO Y PROGRESO TOTOLAPAN TEPETLIXPITA TEPETLIXPITA JOSE MA MORELOS NUM. 5	281,237
N-5	17DPR0432L JUAN N. ALVAREZ TOTOLAPAN AHUATLAN (ASUNCION AHUATLAN) AHUATLAN DE LA CRUZ NUM. 1	424,644
N-5	17DPR0443R NETZAHUALCOYOTL TOTOLAPAN TOTOLAPAN CENTRO PLAZA DE LA CONSTITUCION NUM. 4	1,049,490
N-5	17DPR0684P LIC. BENITO JUAREZ TOTOLAPAN VILLA NICOLAS ZAPATA VILLA NICOLAS ZAPATA ZARAGOZA S/N	461,525
N-5	17DTV0034M GENERAL EMILIANO ZAPATA TOTOLAPAN TOTOLAPAN CENTRO PLAZA DE LA CONSTITUCION NUM. 1	516,722
N-5	17DTV0056Y JUSTO SIERRA TOTOLAPAN NEPOUALCO NEPOUALCO AVENIDA BENITO JUAREZ SIN NUMERO	1,497,957
N-5	17DJN0593H EMELIA LOPEZ ACOSTA ZACATEPEC CHIVERIAS (SAN ANTONIO CHIVERIAS) CHIVERIAS AV. GONZALO PASTRANA SIN NUMERO	246,847

INSTITUTO DE LA EDUCACIÓN BÁSICA DEL ESTADO DE MORELOS
 Relación de Bienes Inmuebles que Componen el Patrimonio
 (PESOS)



Código	Descripción del Bien Inmueble	Valor en libros
N-5	17DJN0626I CELIA MUÑOZ ESCOBAR ZACATEPEC ZACATEPEC DE HIDALGO TETELPA DEGOLLADO NUM. 9	439,370
N-5	17DPR0356W RAMON BETETA ZACATEPEC ZACATEPEC DE HIDALGO ZACATEPEC CENTRO INGENIO SANALONA NUM. 2	4,597,728
N-5	17DPR0990X PROF. PABLO MEDELLIN MORALES ZACATEPEC CHIVERIAS (SAN ANTONIO CHIVERIAS) SAN ANTONIO CHIVERIAS EMILIANO ZAPATA SIN NUMERO	916,339
N-5	17DTV0022H LAZARO CARDENAS ZACATEPEC ZACATEPEC DE HIDALGO ZACATEPEC CENTRO NINOS HEROES NUM. 51	621,974
N-5	17DTV0107O 16 DE SEPTIEMBRE ZACATEPEC ZACATEPEC DE HIDALGO TETELPA 16 DE SEPTIEMBRE S/N	633,384
N-5	17DTV0134L NACIONES UNIDAS ZACATEPEC CHIVERIAS (SAN ANTONIO CHIVERIAS) SAN ANTONIO CHIVERIAS IGNACIO MANUEL ALTAMIRANO NUM. 40	1,282,207
N-5	INSTITUTO DE LA EDUCACION BASICA EN EL ESTADO DE MORELOS OFICINAS CENTRALES	14,623,460
N-5	CR. 1028 / LORENZO ZEPEDA CONTRERAS / GO.-PAGO DE EXPROPIACION DEL PREDIO IDENTIFICADO COMO PARCELA ESCOLAR NUM 01 Z-1	13,000,000

