



IEBEM

Instituto de la
**Educación Básica del
Estado de Morelos**

**CUENTA PÚBLICA ANUAL 2020
INSTITUTO DE LA EDUCACIÓN
BÁSICA DEL ESTADO DE MORELOS**

CUENTA PÚBLICA ANUAL
INSTITUTO DE LA EDUCACIÓN BÁSICA DEL ESTADO DE MORELOS
ENERO-DICIEMBRE

2020



IEBEM

Instituto de la
**Educación Básica del
Estado de Morelos**

Introducción

CUENTA PÚBLICA ANUAL
INSTITUTO DE LA EDUCACIÓN BÁSICA DEL ESTADO DE MORELOS
ENERO - DICIEMBRE

2020

INTRODUCCION

Nuestra misión, en un marco de transparencia y rendición de cuentas, es brindar a la sociedad morelense información confiable y oportuna de nuestro trabajo educativo y servir a los usuarios que así lo deseen.

El Instituto tiene como objeto dirigir, administrar, operar y supervisar los centros escolares y servicios de Educación básica, media y normal (pre-escolar, primaria, secundaria, así como la formación de maestros, la educación indígena y educación especial), así como los recursos humanos, financieros y materiales.

Las condiciones económicas que este Organismo Descentralizado presentó durante el Tercer trimestre 2017, fue limitado para cubrir la totalidad de compromisos contraídos, sin embargo tras gestionar con gobierno del estado se disminuyeron los adeudos rezagados de administraciones anteriores.

Con Fecha de Creación 20 de Mayo de 1992 Decreto 225, Periódico Oficial "Tierra y Libertad

- a) **Objeto Social:** El Instituto tendrá como objeto dirigir, administrar, operar y supervisar los establecimientos y servicios de Educación pre-escolar, primaria, secundaria y para la formación de maestros, incluyendo la educación normal, la educación indígena y los de educación especial, así como los recursos humanos, financieros y materiales que la Secretaría de Educación Pública transfiera al Gobierno del Estado de Morelos.

- b) **Principal actividad:** Para el cumplimiento de sus fines, el Instituto tendrá las siguientes atribuciones: I. Dirigir, administrar y operar planteles educativos; II. Coordinarse con la Secretaría de Educación del Estado en la reorganización del sistema educativo estatal; III. Promover y fortalecer la participación de la comunidad en el sistema educativo estatal; IV. Participar en la formación y actualización del magisterio; V. Participar en las propuestas que se presenten a la Secretaría de Educación Pública sobre el diseño del currículum regional y promover su inclusión en los contenidos educativos; VI. Impulsar el funcionamiento de los Consejos Técnicos de la Educación; VII. Construir, ampliar, rehabilitar y mantener los edificios escolares; VIII. Participar en la supervisión del sistema de educación estatal; IX. Informar al Ejecutivo Estatal sobre el cumplimiento de la normatividad federal en materia educativa y proponer reformas o modificaciones; X. Las demás que sean necesarias para el cumplimiento de su objeto.



IEBEM
Instituto de la
Educación Básica del
Estado de Morelos

Información Contable

CUENTA PÚBLICA ANUAL
INSTITUTO DE LA EDUCACIÓN BÁSICA DEL ESTADO DE MORELOS
ENERO - DICIEMBRE

2020

Concepto	2020	2019	Concepto	2020	2019
INGRESOS Y OTROS BENEFICIOS			GASTOS Y OTRAS PERDIDAS		
Ingresos de la Gestión	2,233,913	7,775,560	Gastos de Funcionamiento	7,430,660,328	8,413,970,291
Impuestos	-	-	Servicios Personales	7,264,424,170	8,141,897,702
Cuotas y Aportaciones de Seguridad Social	-	-	Materiales y Suministros	68,504,736	135,273,106
Contribuciones de Mejoras	-	-	Servicios Generales	97,731,422	136,799,483
Derechos	2,233,913	7,775,560	Transferencias, Asignaciones, Subsidios y Otras Ayudas	152,471,484	176,398,175
Productos	-	-	Transferencias Internas y Asignaciones al Sector Público	-	-
Ingresos por Venta de Bienes y Prestación de Servicios	-	-	Transferencias al Resto del Sector Público	-	-
			Subsidios y Subvenciones	2,185,950	2,033,500
Participaciones, Aportaciones, Convenios, Incentivos Derivados de la Colaboración Fiscal, Fondos Distintos de Aportaciones, Transferencias, Asignaciones, Subsidios y Subvenciones, y Pensiones y Jubilaciones	8,775,681,386	8,785,681,075	Ayudas Sociales	149,382,723	162,142,148
Participaciones, Aportaciones, Convenios, Incentivos Derivados de la Colaboración Fiscal y Fondos Distintos de Aportaciones	8,775,681,386	8,779,381,075	Pensiones y Jubilaciones	902,811	5,610,635
Transferencias, Asignaciones, Subsidios y Subvenciones, y Pensiones y Jubilaciones	-	-	Transferencias a Fideicomisos, Mandatos y Contratos Análogos	-	6,621,892
			Transferencias a la Seguridad Social	-	-
			Donativos	-	-
			Transferencias al Exterior	-	-
Otros Ingresos y Beneficios	3,205,199	4,961,686	Participaciones y Aportaciones	-	-
Ingresos Financieros	3,205,199	4,961,686	Participaciones	-	-
Incremento por Variación de Inventarios	-	-	Aportaciones	-	-
Disminución del Exceso de Estimaciones por Pérdida o Deterioro u Obsolescencia	-	-	Convenios	-	-
Disminución del Exceso de Provisiones	-	-	Intereses, Comisiones y Otros Gastos de la Deuda Pública	-	-
Otros Ingresos y Beneficios Varios	-	-	Intereses de la Deuda Pública	-	-
			Comisiones de la Deuda Pública	-	-
			Gastos de la Deuda Pública	-	-
			Costo por Coberturas	-	-
			Apoyos Financieros	-	-
Total de Ingresos y Otros Beneficios	8,781,120,498	8,798,418,321	Otros Gastos y Pérdidas Extraordinarias	37,864,253	35,652,136
			Estimaciones, Depreciaciones, Deterioros, Obsolescencia y Amortizaciones	37,864,253	35,652,136
			Provisiones	-	-
			Disminución de Inventarios	-	-
			Aumento por Insuficiencia de Estimaciones por Pérdida o Deterioro u Obsolescencia	-	-
			Aumento por Insuficiencia de Provisiones	-	-
			Otros Gastos	-	-
			Inversión Pública	-	-
			Inversión Pública no Capitalizable	-	-
			Total de Gastos y Otras Pérdidas	7,620,596,065	8,626,020,602
			Resultados del Ejercicio (Ahorro/Desahorro)	1,160,524,433	172,397,719

Bajo protesta de decir verdad declaramos que los Estados Financieros y sus Notas son razonablemente correctos y responsabilidad del emisor.

REVISO

M.G.F.H. Laura Elena Romero Pérez
Directora de Administración

AUTORIZO

Mtro. Eliacin Saigado de la Paz
Director General del IEBEM

CONCEPTO	Año 2020	Año 2019	CONCEPTO	Año 2020	Año 2019
ACTIVO			PASIVO		
Activo Circulante			Activo Circulante		
Derechos y Equivalentes	1,630,945,827	515,242,574	Cuentas por Pagar a Corto Plazo	761,226,466 X	868,189,100
Derechos a Recibir Efectivo o Equivalentes	959,610,944	1,124,513,788	Documentos por Pagar a Corto Plazo	-	-
Derechos a Recibir Bienes o Servicios	101,500	101,500	Porción a Corto Plazo de la Deuda Pública a Largo Plazo	-	-
Inventarios	-	-	Títulos y Valores a Corto Plazo	-	-
Almacenes	19,618,433	22,405,552	Pasivos Diferidos a Corto Plazo	-	-
Estimación por Pérdida o Deterioro de Activos Circulantes	-	-	Fondos y Bienes de Terceros en Garantía y/o Administración a Corto Plazo	-	-
Otros Activos Circulantes	534,545	47,899	Provisiones a Corto Plazo	-	-
Total de Activos Circulantes	2,610,811,249	1,662,311,313	Otros Pasivos a Corto Plazo	-	-
Activo No Circulante			Total de Pasivos Circulantes	761,226,466 X	868,189,100
Inversiones Financieras a Largo Plazo	-	-	Pasivo No Circulante		
Derechos a Recibir Efectivo o Equivalentes a Largo Plazo	-	-	Cuentas por Pagar a Largo Plazo	-	-
Bienes Inmuebles, Infraestructura y Construcciones en Proceso	527,827,974	527,827,974	Documentos por Pagar a Largo Plazo	-	-
Bienes Muebles	483,555,318	481,054,343	Deuda Pública a Largo Plazo	-	-
Activos Intangibles	11,869	11,869	Pasivos Diferidos a Largo Plazo	219,595,018	219,595,018
Depreciación, Deterioro y Amortización Acumulada de Bienes	(336,289,202)	(298,424,948)	Fondos y Bienes de Terceros en Garantía y/o Administración a Largo Plazo	-	-
Activos Diferidos	107,053	107,053	Provisiones a Largo Plazo	-	-
Estimación por Pérdida o Deterioro de Activos no Circulantes	-	-	Total de Pasivos No Circulantes	219,595,018	219,595,018
Otros Activos no Circulantes	-	-	Total del Pasivo	980,821,484	1,087,784,118
Total de Activos No Circulantes	675,213,012	710,576,291	HACIENDA PÚBLICA / PATRIMONIO		
Total del Activo	3,286,024,261	2,372,887,604	Hacienda Pública / Patrimonio Contribuido	1,000,637,397	1,015,711,969
			Aportaciones	1,000,637,397	1,015,711,969
			Donaciones de Capital	-	-
			Actualización de la Hacienda Pública / Patrimonio	-	-
			Hacienda Pública / Patrimonio Generado	1,304,565,360	269,391,517
			Resultados del Ejercicio (Ahorro / Desahorro)	1,160,124,433	172,397,719
			Resultados de Ejercicios Anteriores	226,300,834	178,853,685
			Revalúos	-	-
			Reservas	-	-
			Rectificaciones de Resultados de Ejercicios Anteriores	(61,859,887)	(81,859,887)
			Exceso o Insuficiencia en la Actualización de la Hacienda Pública / Patrimonio		
			Resultado por Posición Monetaria	-	-
			Resultado por Tenencia de Activos no Monetarios	-	-
			Total Hacienda Pública / Patrimonio	2,305,202,777	1,285,103,486
			Total del Pasivo y Hacienda Pública / Patrimonio	3,286,024,261	2,372,887,604

Bajo protesta de decir verdad declaramos que los Estados Financieros y sus Notas son razonablemente correctos y responsabilidad del emisor.

REVISÓ

M.G.F.H. Laura Elena Romero Pérez
Directora de Administración

AUTORIZÓ

Mtro. Eliracín Salgado de la Paz
Director General del IEBEM

CONCEPTO	31 de diciembre 2020	31 de diciembre 2019	CONCEPTO	31 de diciembre 2020	31 de diciembre 2019
ACTIVO			PASIVO		
Activo Circulante			Activo Circulante		
Efectivo y Equivalentes	1,630,945,627	515,242,574	Cuentas por Pagar a Corto Plazo	761,226,466	868,189,100
Efectivo	24,400	15,000	Servicios Personales por Pagar a Corto Plazo	102,709,196	106,768,252
Bancos/Tesorería	642,923,247	514,409,138	Proveedores por Pagar a Corto Plazo	41,235,117	50,025,247
Bancos/Depositos y Otros			Contratistas por Obras Públicas por Pagar a Corto Plazo		
Inversiones Temporales (Hasta 3 meses)	818,436	818,436	Participaciones y Aportaciones por Pagar a Corto Plazo		
Fondos con Afectación Específica			Transferencias Otorgadas por Pagar a Corto Plazo	5,434,732	19,447,675
Depositos de Fondos de Terceros en Garantía y/o Admón.			Int., Comisiones y Otros Gastos de la Deuda Pub. por Pagar a Corto Plazo		
Otros Efectivos y Equivalentes	987,179,744		Retenciones y Contribuciones por Pagar a Corto Plazo	605,674,952	679,249,291
			Devoluciones de la Ley de Ingresos por Pagar a Corto Plazo		
			Otras Cuentas por Pagar a Corto Plazo	6,172,469	10,698,635
Derechos a Recibir Efectivo o Equivalentes	959,610,944	1,124,513,788			
Inversiones Financieras de Corto Plazo		1,086,713,564	Documentos por Pagar a Corto Plazo		
Cuentas por Cobrar a Corto Plazo	947,980,273	37,800,224	Documentos Comerciales por Pagar a Corto Plazo		
Deudores Diversos por Cobrar a Corto Plazo	11,630,671		Documentos con Contratistas por Obras Pub. por Pagar a Corto Plazo		
Ingresos por Recuperar a Corto Plazo			Otros Documentos por Pagar a Corto Plazo		
Deudores por Anticipos de la Tesorería a Corto Plazo					
Préstamos Otorgados a Corto Plazo			Porción a Corto Plazo de la Deuda Pública a Largo Plazo		
Otros Derechos a Recibir Efectivo o Equiv. a Corto Plazo			Porción a Corto Plazo de la Deuda Pública		
	101,500	101,500	Porción a Corto Plazo de Arrendamiento Financiero		
Derechos a Recibir Bienes o Servicios					
Ant. a Proveedores por Adq. de Bienes y Prest. de Serv. a Corto Plazo			Títulos y Valores a Corto Plazo		
Ant. a Proveedores por Adq. de Bienes Imm. y Muebles a Corto Plazo	101,500	101,500			
Ant. a Proveedores por Adq. de Bienes Intangibles a Corto Plazo			Pasivos Diferidos a Corto Plazo		
Anticipos a Contratistas por Obras Públicas a Corto Plazo			Ingresos Cobrados por Adelantado a Corto Plazo		
Otros Derechos a Recibir Bienes o Servicios a Corto Plazo			Intereses Cobrados por Adelantado a Corto Plazo		
			Otros Pasivos Diferidos a Corto Plazo		
Inventarios					
Inventario de Mercancías para Venta			Fondos y Bienes de Terceros en Garantía y/o Admón. a C. P.		
Inventario de Mercancías Terminadas			Fondos en Garantía a Corto Plazo		
Inventario de Mercancías en Proceso de Elaboración			Fondos en Administración a Corto Plazo		
Inventario de Materias Primas, Mat. y Suministros para Producción			Fondos Contingentes a Corto Plazo		
Bienes en Tránsito			Fondos de Fideicomisos, Mandatos y Contratos Análogos a Corto Plazo		
			Otros Fondos de Terceros en Garantía y/o Administración a Corto Plazo		
Almacenes	19,618,433	22,405,552	Valores y Bienes en Garantía a Corto Plazo		
Estimación por Pérdida o Deterioro de Activos Circulantes			Provisiones a Corto Plazo		
Est. para Ctas. Incobrables por Derechos a Recibir Efectivo o Equiv.			Provisión para Demandas y Juicios a Corto Plazo		
Estimación por Deterioro de Inventarios			Provisión para Contingencias a Corto Plazo		
			Otras Provisiones a Corto Plazo		
Otros Activos Circulantes	534,545	47,899			
Valores en Garantía			Otros Pasivos a Corto Plazo		
Bienes en Garantía (excluye depósitos de fondos)	534,545	47,899	Ingresos por Clasificar		
Bienes Deriv. de Embargos, Decom., Aseguramientos y Dación en Pago			Recaudación por Participar		
Adquisición con Fondos de Terceros			Otros Pasivos Circulantes		
Total de Activos Circulantes	2,610,811,249	1,662,311,313	Total de Pasivos Circulantes	761,226,466	868,189,100

CONCEPTO	31 de diciembre 2020	31 de diciembre 2019	CONCEPTO	31 de diciembre 2020	31 de diciembre 2019
Activo No Circulante			Pasivo No Circulante		
Inversiones Financieras a Largo Plazo	-	-	Cuentas por Pagar a Largo Plazo	-	-
Derechos a Recibir Efectivo o Equivalentes a Largo Plazo	-	-	Documentos por Pagar a Largo Plazo	-	-
Bienes Inmuebles, Infraestructura y Const. en Proceso	527,827,974	527,827,974	Deuda Pública a Largo Plazo	-	-
Bienes Muebles	483,555,318	481,054,343	Pasivos Diferidos a Largo Plazo	219,595,018	219,595,018
Activos Intangibles	11,869	11,869	Fdos. y Bienes de Terceros en Garantía y/o en Admón. a L.P.	-	-
Depreciación, Deterioro y Amortización Acumulada de Bienes	(336,289,202)	(298,424,948)	Provisiones a Largo Plazo	-	-
Activos Diferidos	107,053	107,053	Total de Pasivos No Circulantes	219,595,018	219,595,018
Estimación por Pérdida o Deterioro de Activos no Circulantes	-	-	Total del Pasivo	980,821,484	1,087,778,4,118
Otros Activos no Circulantes	-	-			
Total de Activos No Circulantes	675,213,012	710,576,291	HACIENDA PÚBLICA / PATRIMONIO		
Total del Activo	3,286,024,261	2,372,887,604	Hacienda Pública / Patrimonio Contribuido	1,000,637,397	1,015,711,969
			Aportaciones	1,000,637,397	1,015,711,969
			Donaciones de Capital	-	-
			Actualización de la Hacienda Pública / Patrimonio	-	-
			Hacienda Pública / Patrimonio Generado	1,304,565,380	269,391,517
			Resultados del Ejercicio (Ahorro / Desahorro)	1,160,124,433	172,397,719
			Resultados de Ejercicios Anteriores	226,300,834	178,853,685
			Revalúos	-	-
			Reservas	-	-
			Rectificaciones de Resultados de Ejercicios Anteriores	(81,859,887)	(81,859,887)
			Exceso o Insuficiencia en la Actualización de la Hacienda Pública / Patrimonio	-	-
			Resultado por Posición Monetaria	-	-
			Resultado por Tenencia de Activos no Monetarios	-	-
			Total Hacienda Pública / Patrimonio	2,305,202,777	1,285,103,486
			Total del Pasivo y Hacienda Pública / Patrimonio	3,286,024,261	2,372,887,604

Bajo protesta de decir verdad declaramos que los Estados Financieros y sus Notas son razonablemente correctos y responsabilidad del emisor.

REVISÓ

M.G.F.H. Laura Elena Romero Pérez
Directora de Administración

AUTORIZÓ

Mtro. Eliacin Salgado de la Paz
Director General del IEBEM

Concepto	Origen	Aplicación	Concepto	Origen	Aplicación
ACTIVO	205,554,217	1,118,690,874	PASIVO		106,962,634
Activo Circulante	167,689,963	1,116,189,899	Activo Circulante		106,962,634
Efectivo y Equivalentes		1,115,703,253	Cuentas por Pagar a Corto Plazo		106,962,634
Derechos a Recibir Efectivo o Equivalentes	164,902,844		Documentos por Pagar a Corto Plazo		
Derechos a Recibir Bienes o Servicios			Porción a Corto Plazo de la Deuda Pública a Largo Plazo		
Inventarios			Títulos y Valores a Corto Plazo		
Almacenes	2,787,119		Pasivos Diferidos a Corto Plazo		
Estimación por Pérdida o Deterioro de Activos Circulantes			Fdos. y Bienes de Terceros en Garantía y/o Admón. a C. P.		
Otros Activos Circulantes		486,646	Provisiones a Corto Plazo		
			Otros Pasivos a Corto Plazo		
Activo No Circulante	37,864,254	2,500,975	Activo No Circulante		
Inversiones Financieras a Largo Plazo					
Derechos a Recibir Efectivo o Equivalentes a Largo Plazo			Cuentas por Pagar a Largo Plazo		
Bienes Inmuebles, Infraestructura y Constr. en Proceso			Documentos por Pagar a Largo Plazo		
Bienes Muebles		2,500,975	Deuda Pública a Largo Plazo		
Activos Intangibles			Pasivos Diferidos a Largo Plazo		
Depreciación, Deterioro y Amort. Acumulada de Bienes	37,864,254		Fdos. y Bienes de Terceros en Garantía y/o Admón. a L. P.		
Activos Diferidos			Provisiones a Largo Plazo		
Est. por Pérdida o Deterioro de Activos no Circulantes					
Otros Activos no Circulantes			HACIENDA PÚBLICA / PATRIMONIO	1,035,173,863	15,074,572
			Hacienda Pública / Patrimonio Contribuido		15,074,572
			Aportaciones		15,074,572
			Donaciones de Capital		
			Actualización de la Hacienda Pública / Patrimonio		
			Hacienda Pública / Patrimonio Generado	1,035,173,863	
			Resultados del Ejercicio (Ahorro / Desahorro)	987,726,714	
			Resultados de Ejercicios Anteriores	47,447,149	
			Revalúos		
			Reservas		
			Rectificaciones de Resultados de Ejercicios Anteriores		
			Exceso o Insuficiencia en la Actualización de la Hacienda Pública / Patrimonio		
			Resultado por Posición Monetaria		
			Resultado por Tenencia de Activos no Monetarios		

Debajo protesta de decir verdad declaramos que los Estados Financieros y sus Notas son razonablemente correctos y responsabilidad del emisor.

REVISÓ

M.G.F.H. Laura Elena Romero Pérez
Directora de Administración

AUTORIZÓ

Mtro. Eliacin Salgado de la Paz
Director General del IEBEM

Concepto	Cargos del			Abonos del		Saldo Final 4=(1+2-3)	Variación del Periodo (4-1)
	Saldo Inicial 1	Periodo 2	Periodo 3	Periodo 3	Periodo 3		
ACTIVO	2,372,887,604	18,474,267,405	17,561,130,748	3,286,024,261	913,136,657		
Activo Circulante	1,662,311,313	18,444,180,831	17,495,680,895	2,610,811,249	948,499,936		
Efectivo y Equivalentes	515,242,574	9,608,165,924	8,492,462,671	1,630,945,827	1,115,703,253		
Derechos a Recibir Efectivo o Equivalentes	1,124,513,788	8,807,594,384	8,972,497,228	959,610,944	(164,902,844)		
Derechos a Recibir Bienes o Servicios	101,500	-	-	101,500	-		
Inventarios	-	-	-	-	-		
Almacenes	22,405,552	24,072,192	26,859,311	19,618,433	(2,787,119)		
Estimación por Pérdida o Deterioro de Activos Circulantes	-	-	-	-	-		
Otros Activos Circulantes	47,899	4,348,331	3,861,685	534,545	486,646		
Activo No Circulante	710,576,291	30,086,574	65,449,853	675,213,012	(35,363,279)		
Inversiones Financieras a Largo Plazo	-	-	-	-	-		
Derechos a Recibir Efectivo o Equivalentes a Largo Plazo	-	-	-	-	-		
Bienes Inmuebles, Infraestructura y Constr. en Proceso	527,827,974	-	-	527,827,974	-		
Bienes Muebles	481,054,343	30,086,574	27,585,599	483,555,318	2,500,975		
Activos Intangibles	11,869	-	-	11,869	-		
Depreciación, Deterioro y Amort. Acumulada de Bienes	(298,424,948)	-	37,864,254	(336,289,202)	(37,864,254)		
Activos Diferidos	107,053	-	-	107,053	-		
Est. por Pérdida o Deterioro de Activos no Circulantes	-	-	-	-	-		
Otros Activos no Circulantes	-	-	-	-	-		

Bajo protesta de decir verdad declaramos que los Estados Financieros y sus Notas son razonablemente correctos y responsabilidad del emisor.

REVISO

M.G.F.H. Laura Elena Romero Pérez
Directora de Administración

AUTORIZO

Mtro. Eliacin Salgado de la Paz
Director General del IEBEM


Denominación de las Deudas	Moneda de Contratación	Institución o País Acreedor	Saldo Inicial del Periodo	Saldo Final del Periodo
DEUDA PÚBLICA				
Corto Plazo				
Deuda Interna	Pesos		-	-
Instituciones de Crédito			-	-
Títulos y Valores			-	-
Arrendamientos Financieros			-	-
Deuda Externa	Pesos		-	-
Organismos Financieros Internacionales			-	-
Deuda Bilateral			-	-
Títulos y Valores			-	-
Arrendamientos Financieros			-	-
<i>Subtotal a Corto Plazo</i>			-	-
Largo Plazo				
Deuda Interna	Pesos		-	-
Instituciones de Crédito			-	-
Títulos y Valores			-	-
Arrendamientos Financieros			-	-
Deuda Externa	Pesos		-	-
Organismos Financieros Internacionales			-	-
Deuda Bilateral			-	-
Títulos y Valores			-	-
Arrendamientos Financieros			-	-
<i>Subtotal a Largo Plazo</i>			-	-
Otros Pasivos			1,087,784,118	980,821,484
Total Deuda y Otros Pasivos			1,087,784,118	980,821,484

Bajo protesta de decir verdad declaramos que los Estados Financieros y sus Notas son razonablemente correctos y responsabilidad del emisor.

REVISO


 M.G.F.H. Laura Elena Romero Pérez
 Directora de Administración

AUTORIZO


 Mtro. Eliacin Salgado de la Paz
 Director General del IEBEM


Denominación de la Deuda Pública y Otros Pasivos	Saldo al 31 de Diciembre de 2019	Disposiciones del Periodo	Amortizaciones del Periodo	Revaluaciones, Reclasificaciones y Otros Ajustes	Saldo Final del Periodo	Pago de Intereses del Periodo	Pago de Comisiones y demás costos asociados durante el Periodo
Deuda Pública							
Corto Plazo							
Instituciones de Crédito							
Títulos y Valores							
Arrendamientos Financieros							
Largo Plazo							
Instituciones de Crédito							
Títulos y Valores							
Arrendamientos Financieros							
Otros Pasivos	1,087,784,118				980,821,484		
Total de la Deuda Pública y Otros Pasivos	1,087,784,118				980,821,484		
Deuda Contingente¹ (Informativo)							
Deuda Contingente 1							
Deuda Contingente 2							
Deuda Contingente xx							
Valor de Instrumentos Bono Cupón Cero²							
Instrumento Bono Cupón Cero 1							
Instrumento Bono Cupón Cero 2							
Instrumento Bono Cupón Cero 3							

1 Se refiere a cualquier Financiamiento sin fuente o garantía de pago definida, que sea asumida de manera solidaria o subsidiaria por las Entidades Federativas con sus Municipios, organismos descentralizados y empresas de participación estatal mayoritaria y fideicomisos, locales o municipales, y por los Municipios con sus respectivos organismos descentralizados y empresas de participación municipal mayoritaria.

2 Se refiere al valor del Bono Cupón Cero que respalda el pago de los créditos asociados al mismo (Activo).

Obligaciones a Corto Plazo	Monto Contratado	Plazo Pactado	Tasa de Interés	Comisiones y Costos Relacionados	Tasa Efectiva
Obligaciones a Corto Plazo (Informativo)					
Crédito 1					
Crédito 2					
Crédito xx					

Bajo protesta de decir verdad declaramos que los Estados Financieros y sus Notas son razonablemente correctos y responsabilidad del emisor.

REVISÓ

M.G.F.H. Laura Elena Romero Pérez
Directora de Administración

AUTORIZO

Mtro. Elacín Salgado de la Paz
Director General del IEBEM

Denominación de las Obligaciones Diferentes de Financiamiento	Fecha del Contrato	Fecha de inicio de operación del proyecto	Fecha de vencimiento	Monto de la inversión pactado	Plazo pactado	Monto promedio mensual del pago de la contraprestación	Monto promedio mensual del pago de la contraprestación correspondiente al pago de inversión	Monto pagado de la inversión al 31 de diciembre de 2020	Monto pagado de la inversión actualizado al 31 de diciembre de 2020	Saldo pendiente por pagar de la inversión al 31 de diciembre de 2020
Asociaciones Público Privadas (APP's)										
APP 1										
APP 2										
APP 3										
APP xx										
Otros Instrumentos										
Otro Instrumento 1										
Otro Instrumento 2										
Otro Instrumento 3										
Otro Instrumento xx										
Total de Obligaciones Diferentes de Financiamiento										

NO APLICA

Bajo protesta de decir verdad declaramos que los Estados Financieros y sus Notas son razonablemente correctos y responsabilidad del emisor.

REVISO


M.G.F.H. Laura Elena Romero-Pérez
Directora de Administración


Mtro. Eliazar Salgado de la Paz
Director General del IEBEM



Morelos
ESTADO DEL MUNDO



IEBEM
Instituto de Educación Básica del Estado de Morelos

Cuenta Pública Anual 2020
Instituto de la Educación Básica del Estado de Morelos
Estado de Variación en la Hacienda Pública
Del 1 de enero al 31 de diciembre de 2020
(Pesos)

Concepto	Hacienda Pública/ Patrimonio Contribuido	Hacienda Pública/ Patrimonio Generado de Ejercicios Anteriores	Hacienda Pública/ Patrimonio Generado del Ejercicio	Exceso o Insuficiencia en la Actualización de la Hacienda Pública / Patrimonio	TOTAL
Hacienda Pública / Patrimonio Contribuido Neto de 2019	1,015,711,969				1,015,711,969
Aportaciones	1,015,711,969				1,015,711,969
Donaciones de Capital					
Actualización de la Hacienda Pública / Patrimonio					
Hacienda Pública / Patrimonio Generado Neto de 2019		96,993,798	172,397,719		269,391,517
Resultados del Ejercicio (Ahorro / Desahorro)		178,853,685	172,397,719		172,397,719
Resultados de Ejercicios Anteriores					178,853,685
Revalúos					
Reservas		(81,859,887)			(81,859,887)
Rectificaciones de Resultados de Ejercicios Anteriores					
Exceso o Insuficiencia en la Actualización de la Hacienda Pública / Patrimonio Neto de 2019					
Resultado por Posición Monetaria					
Resultado por Tenencia de Activos no Monetarios					
Hacienda Pública / Patrimonio Neto Final de 2019	1,015,711,969	96,993,798	172,397,719		1,285,103,486
Cambios en la Hacienda Pública / Patrimonio Contribuido Neto de 2020	(15,074,572)				(15,074,572)
Aportaciones	(15,074,572)				(15,074,572)
Donaciones de Capital					
Actualización de la Hacienda Pública / Patrimonio					
Variaciones de la Hacienda Pública / Patrimonio Generado Neto de 2020		47,447,149	987,726,714		1,035,173,863
Resultados del Ejercicio (Ahorro / Desahorro)			1,160,124,433		1,160,124,433
Resultados de Ejercicios Anteriores		47,447,149	(172,397,719)		(124,950,570)
Revalúos					
Reservas					
Rectificaciones de Resultados de Ejercicios Anteriores					
Cambios en el Exceso o Insuficiencia en la Actualización de la Hacienda Pública / Patrimonio Neto de 2020					
Resultado por Posición Monetaria					
Resultado por Tenencia de Activos no Monetarios					
Hacienda Pública / Patrimonio Neto Final de 2020	1,000,637,397	144,440,947	1,160,124,433		2,305,202,777

Bajo protesta de decir verdad declaramos que los Estados Financieros y sus Notas son razonablemente correctos y responsabilidad del emisor.

REVISÓ

M.G.F.H. Laura Elena Romero Pérez
Directora de Administración

AUTORIZÓ


Mtro. Elías Salgado de la Paz
Director General del IEBEM

Concepto	2020	2019	Concepto	2020	2019
Flujos de Efectivo de las Actividades de Operación			Flujos de Efectivo de las Actividades de Inversión		
Origen			Origen		
Impuestos	8,781,120,498	8,798,418,321	Bienes Inmuebles, Infraestructura y Construcciones en Proceso	37,864,253	35,652,136
Cuotas y Aportaciones de Seguridad Social	-	-	Bienes Muebles	37,864,253	35,652,136
Contribuciones de Mejoras	-	-	Otros Orígenes de Inversión	82,285,433	251,509,256
Derechos	2,233,913	7,775,560	Aplicación		
Productos	-	-	Bienes Inmuebles, Infraestructura y Construcciones en Proceso	2,500,975	38,519,607
Aprovechamientos	-	-	Bienes Muebles	79,784,458	212,989,649
Ingresos por Venta de Bienes y Prestación de Servicios	-	-	Otras Aplicaciones de Inversión	(44,421,180)	(215,857,120)
Participaciones, Aportaciones, Convenios, Incentivos Derivados de la Colaboración Fiscal y Fondos Distintos de Aportaciones	8,775,681,386	8,779,381,075	Flujos Netos de Efectivo por Actividades de Inversión		
Transferencias, Asignaciones, Subsidios y Subvenciones, y Pensiones y Jubilaciones	-	6,300,000	Flujo de Efectivo de las Actividades de Financiamiento		
Otros Orígenes de Operación	3,205,199	4,961,686	Origen		
Aplicación			Endeudamiento Neto	-	-
Servicios Personales	7,620,996,065	8,626,020,602	Interno	-	-
Materiales y Suministros	7,264,424,170	8,141,897,702	Externo	-	-
Servicios Generales	68,504,736	135,273,106	Otros Orígenes de Financiamiento	-	-
Transf. Internas y Asignaciones al Sector Público	97,731,422	136,799,483	Aplicación		
Transferencias al resto del Sector Público	-	-	Servicios de la Deuda	-	-
Subsidios y Subvenciones	2,185,950	2,023,500	Interno	-	-
Ayudas Sociales	149,382,723	162,142,148	Externo	-	-
Pensiones y Jubilaciones	902,811	5,610,635	Otras Aplicaciones de Financiamiento	-	-
Transf. a Fideicomisos, Mandatos y Contratos Análogos	-	6,624,892	Flujos Netos de Efectivo por Actividades de Financiamiento		
Transferencias a la Seguridad Social	-	-	Incremento/Disminución Neta en el Efectivo y Equivalentes al Efectivo		
Donativos	-	-	Efectivo		
Transferencias al Exterior	-	-	Incremento/Disminución Neta en el Efectivo y Equivalentes al Efectivo	1,115,703,253	(43,459,401)
Participaciones	-	-	Flujos Netos de Efectivo por Actividades de Operación		
Aportaciones	-	-	Incremento/Disminución Neta en el Efectivo y Equivalentes al Efectivo al Inicio del Ejercicio	515,242,574	558,701,975
Convenios	-	-	Efectivo y Equivalentes al Efectivo al Final del Ejercicio	1,630,945,827	515,242,574
Otras Aplicaciones de Operación	37,864,253	35,652,136			
Flujos Netos de Efectivo por Actividades de Operación	1,160,124,433	172,397,719			

Bajo protesta de decir verdad declaramos que los Estados Financieros y sus Notas son razonablemente correctos y responsabilidad del emisor.

REVISÓ

M.G.F.H. Laura Elena Romero Pérez
Directora de Administración

AUTORIZÓ

Mtro. Elías Salgado de la Paz
Director General del IEBEM

Informe de Pasivos Contingentes

PASIVO CONTINGENTE: Conforme a las Normas de Información Financiera (NIF) y en alcance del Boletín C-9 Pasivo, Provisiones, Activos, Pasivos contingentes y compromisos; el IEBEM enfrenta 1229 juicios laborales en trámite, y respecto al número de Juicios con laudo condenatorio corresponde a 174 juicios que asciende a una estimación de \$219,595,017, de acuerdo a la información proporcionada por el Titular de la Unidad Jurídica en oficio DJ/DALCC/5547/2019.

NOTAS A LOS ESTADOS FINANCIEROS CUENTA PÚBLICA ANUAL 2020.

Los Estados Financieros del Instituto de la Educación Básica del Estado de Morelos al 31 de diciembre del 2020, muestran el resultado de las transacciones financieras realizadas durante el período, las notas y los anexos presentados son parte integrante de los mismos y fueron elaborados conforme a los artículos 46 y 49 de la Ley General de Contabilidad Gubernamental.

A) NOTAS DE DESGLOSE

I) ARMONIZACIÓN CONTABLE

1. EN ATENCIÓN A LA LEY GENERAL DE CONTABILIDAD GUBERNAMENTAL que es de orden público y tiene como objeto aplicar los criterios generales que regirán la emisión de información financiera de los entes públicos, con el fin de lograr su adecuada armonización, misma que es de observancia obligatoria, con la finalidad de facilitar el registro y la fiscalización de los activos, pasivos, ingresos, gastos y en general, contribuir a medir la eficacia, economía y eficiencia del gasto e ingresos públicos, incluyendo las obligaciones contingentes y el patrimonio de este Organismo Descentralizado, se estableció el Sistema Scodap, para el Ejercicio Fiscal 2020, con la finalidad de llevar los registros Presupuestarios y Contables que permitan el control de los activos, pasivos, ingresos, gastos y en general, incluyendo las obligaciones contingentes, integrando el catálogo de cuentas que es el documento técnico los instructivos de manejo de cuentas y las guías contabilizadoras, emitiendo los estados financieros, confiables, oportunos, comprensibles, periódicos y comparables, los cuales serán expresados en términos monetarios.

Los estados financieros y la información emanada de la contabilidad están de acuerdo a criterios de utilidad, confiabilidad, relevancia, comprensibilidad y de comparación, así como a otros atributos asociados a cada uno de ellos, como oportunidad, veracidad, representatividad, objetividad, suficiencia, posibilidad de predicción e importancia relativa, con el fin de alcanzar la modernización y armonización que la Ley determina, para la emisión de informes periódicos y para la formulación de la cuenta pública.

2. CUENTAS POR COBRAR: Existen recursos presupuestales Federales y Estatales pendientes de recibir de la Tesorería del Gobierno del Estado de Morelos por la cantidad de **\$947,980,273**

DEUDORES DIVERSOS: El saldo de esta cuenta se encuentra en proceso de reintegro y/o comprobación por un total de **\$ 11,630,672** integrado por:

Cuotas Escolares	214,090	2%
Gastos por Comprobar de Escuelas	4,124,234	35%
Gastos por Comprobar de Actividades y Programas Institucionales	4,340,746	37%
Gasto de Operación Estatal	358,161	3%
Programas Federales	2,262,799	19%
Nóminas Estatales pendientes de aplicar sin techo presupuestal	330,642	3%
	11,630,672	100%

Es de importancia mencionar que los gastos por comprobar se encuentran en proceso de comprobación y/o reintegro; de los reintegros pendientes al FAEB que se originan de las observaciones y recomendaciones realizadas por la Auditoría Superior de la Federación. La Dirección de Administración, la Dirección de Personal y Relaciones Laborales y la Dirección Jurídica, realizan las gestiones para su recuperación conforme al oficio DA/2973/2019.

INVENTARIO DE BIENES DISPONIBLES

3. ALMACÉN GENERAL: Existen en el almacén general del IEBEM bienes materiales de consumo por la cantidad de **\$19,618,433** (100%).

ACTIVOS NO CIRCULANTES

4. BIENES MUEBLES E INMUEBLES Se encuentran registrados bienes por la cantidad **\$675,213,012** (100%) es de suma importancia mencionar, que el anexo de Bienes muebles consta de **1649** Páginas, de las cuales solo se imprime la primera y la última.

ACTIVO DIFERIDO

5. El saldo del Activo Diferido es de **\$107,053** mismo que se encuentra integrado por el depósito en garantía de \$23,000 a favor de la arrendadora Francisca Enriqueta Hernández Salinas propietaria de las instalaciones del Centro de Maestros de Cuautla y por la garantía de un crédito fiscal ante el Instituto Mexicano del Seguro Social por la cantidad de \$84,053.

PASIVO

La cuenta de **PROVEEDORES** presenta un saldo de **\$41,235,117** conformados principalmente con vencimiento mayor a 60 días.

La cuenta de **OTRAS CUENTAS POR PAGAR** presenta un saldo de **\$6'172,469** conformados principalmente con vencimiento mayor a 60 días

**ANALISIS DE CUENTAS POR PAGAR IEBEM
SALDOS AL 31 DE DICIEMBRE DE 2020**

CUENTA	NOMBRE	SALDOACTUAL	COMENTARIO
2.1.1.1	Servicios Personales por Pagar(Nominas)	102,709,195	Nominas Ejercicios anteriores
2.1.1.2	Proveedores	41,235,117	Adquisiciones de Bienes y Contratación de Servicios
2.1.1.5	Transferencias (Jubilaciones y Pensiones)	5,434,732	Retenciones de Pensiones
2.1.1.7	RETENCIONES Y CONTRIBUCIONES POR PAGAR A CORTO PLAZO	605,674,952	
2.1.1.7.01.01.01	IMPUESTO Y RETENCIONES ISR	-85,500	
2.1.1.7.01.01.02	Seguridad Social ISSSTE y FOVISSSTE de Años Anteriores	162,376,201	Adeudo del 6to. Bimestre 2013 y 2014
2.1.1.7.01.02.01	ISR Estatal de años anteriores	367,799,435	
2.1.1.7.01.02.02	Seguridad Social Estatal años anteriores	0	
2.1.1.7.02.01.01	Retenciones de ISR y Contribuciones Federal (FONE)	15,729	ISR Fone Pago Mensual
2.1.1.7.02.01.02	Seguridad Social ISSSTE Y FOVISSSTE Federal (FONE)	8,079,014	ISSSTE Pago Mensual
2.1.1.7.02.02.01	Retenciones de ISR y Contribuciones (Estatal)	61,258,457	ISR Pago Mensual por el IEBEM
2.1.1.7.02.02.02	Seguridad Social ISSSTE Y FOVISSSTE (Estatal)	6,231,616	ISSSTE Pasivo del Programa Estatal de Ingles
2.1.1.9	OTRAS CUENTAS POR PAGAR A CORTO PLAZO (TERCEROS)	6,172,470	
2.1.1.9.01	Otras Retenciones por Pagar (Terceros Años Anteriores)	312,241	Terceros Pagado(Notificado con Of.TG/1217/2017 signado por la Tesorería Gral.de Gob.del Edo.)
2.1.1.9.02	Otras Retenciones Por Pagar (Terceros año actual)	1,361,616	Terceros Fone
2.1.1.9.03	Acreeedores Diversos	4,498,613	Pasivos sin Suficiencia Presupuestal
2.2.4.9.02.00001	Laudos Departamento Juridico	219,595,018	
	SUMA TOTAL CUENTAS POR PAGAR	980,821,484	

La cuenta de **RETENCIONES Y CONTRIBUCIONES POR PAGAR**, presenta un saldo de **\$605,674,952** correspondiente de años anteriores \$ 530,090,136 y del presente año \$ 75,584,816 integrados en los siguientes conceptos:

IMPUESTO SOBRE LA RENTA		
RETENCIONES AÑOS ANTERIORES FEDERALES	-85,500	
RETENCIONES AÑOS ANTERIORES ESTATAL	367,799,435	
RETENCIONES AÑO ACTUAL FEDERALES	15,729	
RETENCIONES AÑO ACTUAL ESTATALES	61,258,457	
		428,988,121
APORTACIONES DE SEGURIDAD SOCIAL (IMSS, SAR, ISSSTE, FOVISSSTE		
RETENCIONES AÑOS ANTERIORES FEDERALES	162,376,201	
RETENCIONES AÑOS ANTERIORES ESTATAL	0	
RETENCIONES AÑO ACTUAL FEDERALES	8,079,014	
RETENCIONES AÑO ACTUAL ESTATALES	6,231,616	
		176,686,831
TOTAL		605,674,952

En atención a los adeudos de SAR- FOVISSSTE se pagaron los siguientes bimestres:

PERIODO DE PAGO	IMPORTE	FECHA PAGO
06 BIMESTRE 2019	1,113,487	15-ene-20
06 BIMESTRE 2019 COMP	1306	20-ene-20
01 BIMESTRE 2020	1,111,141	17-mar-20
01 BIMESTRE 2020 COMP.	1,306	17-mar-20
02 BIMESTRE 2020	1,108,902	14-may-20
02 BIMESTRE 2020 COMP.	1,306	14-may-20
03 BIMESTRE 2020	1,217,947	20-jul-20
03 BIMESTRE 2020 COMP.	1,439	20-jul-20
04 BIMESTRE 2020	1,145,249	21-sep-20
04 BIMESTRE 2020 COMP.	1,350	21-sep-20
05 BIMESTRE 2020	1,145,249	12-nov-20
06 BIMESTRE 2020 COMP.	1,350	31-dic-20
06 BIMESTRE 2020	1,155,827	31-dic-20
	8,005,860	

RESULTADO DE EJERCICIOS ANTERIORES

La cuenta de Resultados de Ejercicios Anteriores el saldo final es la cantidad de \$ 226,300,834 derivado de la depuración de la cancelación de cheques en tránsito, aplicación de comisiones bancarias, comprobación de gasto de Programas Educativos.

Resultado de Ejercicios Anteriores	Saldo Final Federal
Enero. 2020	357,849,483
Febrero. 2020	357,233,986
Marzo. 2020	271,591,938
Abril. 2020	266,372,557
Mayo. 2020	265,433,536
Junio. 2020	265,953,199
Julio. 2020	351,327,565
Agosto. 2020	351,079,529
Septiembre. 2020	265,239,793
Octubre. 2020	265,239,816
Noviembre. 2020	264,147,552
Diciembre. 2020	226,300,834

III NOTAS AL ESTADO DE VARIACIÓN EN LA HACIENDA PÚBLICA

CONCEPTO	PATRIMONIO CONTRIBUIDO	PATRIMONIO DE EJERCICIOS ANTERIORES	PATRIMONIO GENERADO DEL EJERCICIO	DIFERENCIA
Saldo Neto en la Hacienda Pública / Patrimonio de Dic 2019	1,015,711,969	280,143,016	354,620,734	1,650,475,719
Saldo Neto en la Hacienda Pública / Patrimonio de Dic 2020	1,000,637,397	144,440,947	1,160,124,433	2,305,202,777

Existe una diferencia de \$ **654,727,058** en la Variación, debido a incrementos del patrimonio.

IV NOTAS AL ESTADO DE FLUJO DE EFECTIVO

Efectivo y equivalentes

El análisis de los saldos inicial y final que figuran en la última parte del Estado de Flujo de Efectivo en la Cuenta de efectivo y equivalentes es como sigue:

CONCEPTO	dic-20	dic-19	DIFERENCIA
Efectivo en Bancos-Tesorería	642,947,647	514,424,138	128,523,509
Inversiones temporales (hasta 3 meses)	818,436	818,436	0
Efectivo y/o Equivalente de Efectivo a recibir	987,179,745	353,619,476	633,560,269
Total de Efectivo y Equivalentes	1,630,945,828	868,862,050	762,083,778

1. Del efectivo y equivalente existe un incremento de \$ **762,083,778** derivado de los recursos pagados por el FONE.

2. Conciliación de los Flujos de Efectivos Netos de las actividades de operación y la cuenta de Ahorro/Desahorro antes de Rubros Extraordinarios.

	Dic-20	dic-19
Ahorro/Desahorro antes de rubros Extraordinarios	\$0	\$0
Movimientos de partidas (o rubros) que no afectan al efectivo.	0	0
Depreciación	\$ 336,289,202	\$298,424,948
Amortización	\$0	\$0
Incrementos en las Provisiones	\$0	\$0
Incremento en inversiones producido por revaluación	\$0	\$0
Ganancia/pérdida en venta de propiedad, planta y equipo	\$0	\$0
Incremento en cuentas por cobrar	\$160,564,750	\$221,447,922

Instituto de la Educación Básica del Estado de Morelos

Conciliación entre los Ingresos Presupuestarios y Contables

Correspondiente del 1ro de Enero al 31 de Diciembre del 2020

(Cifras en Pesos)

1.- Ingresos Presupuestarios			\$8,782,405,746
2.- Más ingresos contables no presupuestarios			-
	Incremento por variación de Inventarios	\$	-
	Disminución del exceso de estimaciones por pérdida o deterioro u obsolescencia	\$	-
	Disminución del exceso de provisiones	\$	-
	Otros ingresos y beneficios varios		-
	Otros ingresos contables no presupuestarios	\$	
3.- Menos ingresos presupuestarios no contables			\$1,285,248
	Productos de capital	\$	-
	Aprovechamientos de capital	\$	-
	Ingresos derivados de financiamientos	\$	-
	Otros ingresos presupuestarios no contables		\$1,285,248
4.- Ingresos Contables (4=1+2-3)			\$8,781,120,498

Instituto de la Educación Básica del Estado de Morelos
Conciliación entre los Egresos Presupuestarios y los Gastos Contables
Correspondiente del 1ro. De Enero al 31 de Diciembre 2020
(Cifras en Pesos)

1.- Total de Egresos (Presupuestarios)		\$7,593,309,620
2.- Menos Egresos Presupuestarios no Contables		
Mobiliario y Equipo de administración		
Mobiliario y Equipo Educacional y Recreativo		
Equipo e instrumental médico y de laboratorio		
Vehículos y equipo de transporte		
Maquinaria, otros equipos y herramientas		
Bienes inmuebles		
Activos intangibles		
Obra pública en bienes propios		
Inversiones en fideicomisos, mandatos y otros análogos		
Provisiones para contingencias y otras erogaciones especiales		
Adeudos de ejercicios fiscales anteriores (ADEFAS)		
Otros Egresos presupuestales No contables		
3.- Más gastos contables no presupuestales		\$27,686,445
Estimaciones, depreciaciones, deterioros, obsolescencia y amortizaciones		
Provisiones	\$ -	
Aumento por insuficiencia de estimaciones por pérdida o deterioro u obsolescencia	\$ -	
Aumento por insuficiencia de provisiones	\$ -	
Otros Gastos	\$ -	
Otros gastos contables no presupuestales		\$27,686,445
4.- Total de gasto contable (4=1-2+3)		\$7,620,996,065

b) NOTAS DE MEMORIA (CUENTAS DE ORDEN)

BIENES RECIBIDOS EN COMODATO: Se tiene registrados vehículos recibidos en comodato por la cantidad de \$131,520

BIENES OTORGADOS EN COMODATO: Se tiene registrados vehículos otorgados en comodato por la cantidad de \$444,000

BIENES INMUEBLES EN POSESIÓN: El Instituto se encuentra en posesión de bienes inmuebles (Terrenos y edificios) con plano catastral perteneciente al Gobierno del Estado de Morelos, los cuales se encuentran en proceso de escrituración en el área jurídica por la cantidad de **\$514,827,974.**

INGRESOS PROPIOS DE ESCUELAS: Se tienen depositados en cuentas bancarias y registrados en cuentas de orden, recursos captados por la cantidad de **\$6,221,345** los cuales se autorizarán ejercer de acuerdo a las necesidades de cada escuela.

C) NOTAS DE GESTIÓN ADMINISTRATIVA

1. Introducción: Nuestra misión, en un marco de transparencia y rendición de cuentas, es brindar a la sociedad morelense información confiable y oportuna de nuestro trabajo educativo y servir a los usuarios que así lo deseen.

El Instituto tiene como objeto dirigir, administrar, operar y supervisar los centros escolares y servicios de Educación básica, media y normal (pre-escolar, primaria, secundaria, así como la formación de maestros, la educación indígena y educación especial), así como los recursos humanos, financieros y materiales.

2. Panorama Económico y Financiero: Las condiciones económicas que este Organismo Descentralizado presentó durante el Cuarto trimestre 2020, fue limitado para cubrir la totalidad de compromisos contraídos.

3. Autorización e Historia

Fecha de Creación 20 de Mayo de 1992 Decreto 225, Periódico Oficial "Tierra y Libertad

4. Organización y Objeto Social

- a) **Objeto Social:** El Instituto tendrá como objeto dirigir, administrar, operar y supervisar los establecimientos y servicios de Educación pre-escolar, primaria, secundaria y para la formación de maestros, incluyendo la educación normal, la educación indígena y los de educación especial, así como los recursos humanos, financieros y materiales que la Secretaría de Educación Pública transfiera al Gobierno del Estado de Morelos.
- b) **Principal actividad:** Para el cumplimiento de sus fines, el Instituto tendrá las siguientes atribuciones: I. Dirigir, administrar y operar planteles educativos; II. Coordinarse con la Secretaría de Educación del Estado en la reorganización del sistema educativo estatal; III. Promover y fortalecer la participación de la comunidad en el sistema educativo estatal; IV. Participar en la formación y actualización del magisterio; V. Participar en las propuestas que se presenten a la Secretaría de Educación Pública sobre el diseño del currículum regional y promover su inclusión en los contenidos educativos; VI. Impulsar el funcionamiento de los Consejos Técnicos de la Educación; VII. Construir, ampliar, rehabilitar y mantener los edificios escolares; VIII. Participar en la supervisión del sistema de educación estatal; IX. Informar al Ejecutivo Estatal sobre el cumplimiento de la normatividad federal en materia educativa y proponer reformas o modificaciones; X. Las demás que sean necesarias para el cumplimiento de su objeto.
- c) **Régimen Jurídico:** La Junta de Gobierno; y, II. El Director General. La junta de gobierno será el órgano superior del Instituto y estará integrada por: El Secretario de Educación del Estado, quien la presidirá; El Secretario de Programación y Finanzas; El Secretario de Administración; La Secretaría de Salud y Bienestar social; El Secretario de Desarrollo Urbano y Obras Públicas; El Secretario de la Contraloría, y El Director General Jurídico del Gobierno del Estado. Cada Titular nombrará un suplente que lo sustituya en sus ausencias. Son atribuciones de la Junta de Gobierno; I. Establecer las políticas generales y aprobar los programas del Instituto; II. Aprobar el proyecto del presupuesto anual; III. Expedir el reglamento interior y aprobar la organización administrativa del Instituto; IV. Aprobar, previo informe de los Comisarios y dictamen de los Auditores en los estados financieros del Instituto y autorizar la publicación de los mismos; V. Aprobar, de acuerdo con las leyes aplicables de las políticas, bases y ramas generales que regulen los convenios, contratos pedidos o Acuerdos que deban celebrarse con terceros en materia de obras públicas, adquisiciones, Arrendamientos y prestación de servicios; VI. Expedir las normas y bases generales con apego a Las cuales, cuando fuere necesario, el Director General pueda disponer de los activos fijos.

Nombrar y remover, a propuesta del Director General, a los servidores públicos de confianza que Corresponda a los dos niveles jerárquicos inferiores inmediatos al del Director General, y VIII.

Analizar y aprobar, en su caso los informes periódicos que rinda el Director General con la Intervención que corresponda a los Comisarios.

d) **Consideraciones fiscales del ente: revelar el tipo de contribuciones que esté obligado a pagar o retener.** Retención del Impuesto sobre la Renta por sueldos y Salarios y conceptos asimilados, Retención de ISR por Servicios Profesionales y arrendamiento.

e) **Estructura organizacional básica: ANEXO**

5. Bases de preparación de los Estados Financieros: Ley General de Contabilidad Gubernamental, que es de orden público y tiene como objeto establecer los criterios generales que regirán la contabilidad gubernamental y la emisión de información financiera de los entes públicos, con el fin de lograr su adecuada armonización.

Consejo Nacional de Armonización Contable, es el órgano de coordinación para la armonización de la contabilidad gubernamental y tiene por objeto la emisión de las normas contables y lineamientos para la generación de información financiera que aplicarán los entes públicos.

6. Políticas de contabilidad Significativas: N/A

7. Posición en Moneda Extranjera y Protección por riesgo Cambiario: N/A

8. Reporte Analítico del Activo: En atención al comportamiento de los fondos, valores, derechos y bienes identificados y cuantificados en términos monetarios, se reflejan los movimientos de los activos controlados de este organismo descentralizado.

9. Fideicomisos, Mandatos y Análogos: N/A

10. Reporte de la Recaudación: N/A

11. Información sobre la Deuda y el reporte Analítico de la Deuda: N/A

12. Calificaciones otorgadas: N/A

13. Proceso de Mejora: Nuestra principal política de control, son los lineamientos de racionalidad y disciplina presupuestal, con la finalidad de promover el uso eficiente de los recursos públicos, sin que esto implique el incumplimiento de las metas y programas.

14. Información por segmentos: N/A

15. Eventos Posteriores al Cierre: N/A

16. Partes Relacionadas: N/A



IEBEM
Instituto de la
Educación Básica del
Estado de Morelos

Información Presupuestaria

CUENTA PÚBLICA ANUAL
INSTITUTO DE LA EDUCACIÓN BÁSICA DEL ESTADO DE MORELOS
ENERO - DICIEMBRE

2020



Cuenta Pública Anual 2020
Instituto de la Educación Básica del Estado de Morelos
Conciliación entre los Ingresos Presupuestarios y Contables
Del 1 de enero al 31 de diciembre de 2020
(Pesos)



1. Total de Ingresos Presupuestarios	8,782,405,746
2. Más Ingresos Contables No Presupuestarios	-
2.1 Ingresos Financieros	-
2.2 Incremento por Variación de Inventarios	-
2.3 Disminución del Exceso de Estimaciones por Pérdida o Deterioro u Obsolescencia	-
2.4 Disminución del Exceso de Provisiones	-
2.5 Otros Ingresos y Beneficios Varios	-
2.6 Otros Ingresos Contables No Presupuestarios	-
3. Menos Ingresos Presupuestarios No Contables	1,285,248
3.1 Aprovechamientos Patrimoniales	-
3.2 Ingresos Derivados de Financiamientos	-
3.3 Otros Ingresos Presupuestarios No Contables	1,285,248
4. Total de Ingresos Contables	8,781,120,498

Cuenta Pública Anual 2020
Instituto de la Educación Básica del Estado de Morelos
Conciliación entre los Egresos Presupuestarios y los Gastos Contables
Del 1 de enero al 31 de diciembre de 2020
(Pesos)



1. Total de Egresos Presupuestarios	7,593,309,620
2. Menos Egresos Presupuestarios No Contables	-
2.1 Materias Primas y Materiales de Producción y Comercialización	-
2.2 Materiales y Suministros	-
2.3 Mobiliario y Equipo de Administración	-
2.4 Mobiliario y Equipo Educacional y Recreativo	-
2.5 Equipo e Instrumental Médico y de Laboratorio	-
2.6 Vehículos y Equipo de Transporte	-
2.7 Equipo de Defensa y Seguridad	-
2.8 Maquinaria, Otros Equipos y Herramientas	-
2.9 Activos Biológicos	-
2.10 Bienes Inmuebles	-
2.11 Activos Intangibles	-
2.12 Obra Pública en Bienes de Dominio Público	-
2.13 Obra Pública en Bienes Propios	-
2.14 Acciones y Participaciones de Capital	-
2.15 Compra de Títulos y Valores	-
2.16 Concesión de Préstamos	-
2.17 Inversiones en Fideicomisos, Mandatos y Otros Análogos	-
2.18 Provisiones para Contingencias y Otras Erogaciones Especiales	-
2.19 Amortización de la Deuda Pública	-
2.20 Adeudos de Ejercicios Fiscales Anteriores (ADEFAS)	-
2.21 Otros Egresos Presupuestarios No Contables	-
3. Más Gastos Contables No Presupuestarios	27,686,445
3.1 Estimaciones, Depreciaciones, Deterioros, Obsolescencia y Amortizaciones	-
3.2 Provisiones	-
3.3 Disminución de Inventarios	-
3.4 Aumento por Insuficiencia de Estimaciones por Pérdida o Deterioro u Obsolescencia	-
3.5 Aumento por Insuficiencia de Provisiones	-
3.6 Otros Gastos	-
3.7 Otros Gastos Contables No Presupuestarios	27,686,445
4. Total de Gastos Contables	7,620,996,065

Concepto	Estimado / Aprobado	Devengado	Recaudado / Pagado
A. Ingresos Totales (A = A1 + A2 + A3)	8,384,101,398	8,782,405,746	8,764,680,331
A1. Ingresos de Libre Disposición	-	-	-
A2. Transferencias Federales Etiquetadas	8,384,101,398	8,782,405,746	8,764,680,331
A3. Financiamiento Neto	-	-	-
B. Egresos Presupuestarios (B = B1 + B2)	8,531,402,034	7,593,309,620	7,526,626,538
B1. Gasto No Etiquetado (sin incluir Amortización de la Deuda Pública)	-	-	-
B2. Gasto Etiquetado (sin incluir Amortización de la Deuda Pública)	8,531,402,034	7,593,309,620	7,526,626,538
C. Remanentes del Ejercicio Anterior (C = C1 + C2)	-	-	-
C1. Remanentes de Ingresos de Libre Disposición aplicados en el periodo	-	-	-
C2. Remanentes de Transferencias Federales Etiquetadas aplicados en el periodo	-	-	-
I. Balance Presupuestario (I = A - B + C)	(147,300,636)	1,189,096,126	1,238,053,793
II. Balance Presupuestario sin Financiamiento Neto (II = I - A3)	(147,300,636)	1,189,096,126	1,238,053,793
III. Balance Presupuestario sin Financiamiento Neto y sin Remanentes del Ejercicio Anterior (III = II - C)	(147,300,636)	1,189,096,126	1,238,053,793

Concepto	Aprobado	Devengado	Pagado
E. Intereses, Comisiones y Gastos de la Deuda (E = E1 + E2)	-	-	-
E1. Intereses, Comisiones y Gastos de la Deuda con Gasto No Etiquetado	-	-	-
E2. Intereses, Comisiones y Gastos de la Deuda con Gasto Etiquetado	-	-	-
IV. Balance Primario (IV = III + E)	(147,300,636)	1,189,096,126	1,238,053,793

Concepto	Estimado / Aprobado	Devengado	Recaudado / Pagado
F. Financiamiento (F = F1 + F2)	-	-	-
F1. Financiamiento con Fuente de Pago de Ingresos de Libre Disposición	-	-	-
F2. Financiamiento con Fuente de Pago de Transferencias Federales Etiquetadas	-	-	-
G. Amortización de la Deuda (G = G1 + G2)	-	-	-
G1. Amortización de la Deuda Pública con Gasto No Etiquetado	-	-	-
G2. Amortización de la Deuda Pública con Gasto Etiquetado	-	-	-
A3. Financiamiento Neto (A3 = F - G)	-	-	-

Concepto	Estimado / Aprobado	Devengado	Recaudado / Pagado
A1. Ingresos de Libre Disposición	-	-	-
A3.1 Financiamiento Neto con Fuente de Pago de Ingresos de Libre Disposición (A3.1 = F1 - G1)	-	-	-
F1. Financiamiento con Fuente de Pago de Ingresos de Libre Disposición	-	-	-
G1. Amortización de la Deuda Pública con Gasto No Etiquetado	-	-	-
B1. Gasto No Etiquetado (sin incluir Amortización de la Deuda Pública)	-	-	-
C1. Remanentes de Ingresos de Libre Disposición aplicados en el periodo	-	-	-
V. Balance Presupuestario de Recursos Disponibles (V = A1 + A3.1 - B1 + C1)	-	-	-
VI. Balance Presupuestario de Recursos Disponibles sin Financiamiento Neto (VI = V - A3.1)	-	-	-

Concepto	Estimado / Aprobado	Devengado	Recaudado / Pagado
A2. Transferencias Federales Etiquetadas	8,384,101,398	8,782,405,746	8,764,680,331
A3.2 Financiamiento Neto con Fuente de Pago de Transferencias Federales Etiquetadas (A3.2 = F2 - G2)	-	-	-
F2. Financiamiento con Fuente de Pago de Transferencias Federales Etiquetadas	-	-	-
G2. Amortización de la Deuda Pública con Gasto Etiquetado	-	-	-
B2. Gasto Etiquetado (sin incluir Amortización de la Deuda Pública)	8,531,402,034	7,593,309,620	7,526,626,538
C2. Remanentes de Transferencias Federales Etiquetadas aplicados en el periodo	-	-	-
VII. Balance Presupuestario de Recursos Etiquetados (VII = A2 + A3.2 - B2 + C2)	(147,300,636)	1,189,096,126	1,238,053,793
VIII. Balance Presupuestario de Recursos Etiquetados sin Financiamiento Neto (VIII = VII - A3.2)	(147,300,636)	1,189,096,126	1,238,053,793



Rubro de Ingresos	Ingreso					Diferencia (6 = 5 - 1)
	Estimado	Ampliaciones y Reducciones	Modificado	Devengado	Recaudado	
	(1)	(2)	(3 = 1 + 2)	(4)	(5)	
Impuestos	-	-	-	-	-	-
Cuotas y Aportaciones de Seguridad Social	-	-	-	-	-	-
Contribuciones de Mejoras	-	-	-	-	-	-
Derechos	-	-	-	-	-	-
Productos	-	-	-	-	-	-
Aprovechamientos	-	-	-	-	-	-
Ingresos por Venta de Bienes, Prestación de Servicios y Otros Ingresos	-	-	-	-	-	-
Participaciones, Aportaciones, Convenios, Incentivos Derivados de la Colaboración Fiscal y Fondos Distintos de Aportaciones	8,384,101,398	450,168,896	8,834,270,294	8,782,405,746	8,764,680,331	380,578,933
Transferencias, Asignaciones, Subsidios y Subvenciones, y Pensiones y Jubilaciones	-	-	-	-	-	-
Ingresos Derivados de Financiamientos	-	-	-	-	-	-
Total	8,384,101,398	450,168,896	8,834,270,294	8,782,405,746	8,764,680,331	380,578,933
				Ingresos excedentes		

Estado Analítico de Ingresos Por Fuente de Financiamiento	Ingreso					Diferencia (6 = 5 - 1)
	Estimado	Ampliaciones y Reducciones	Modificado	Devengado	Recaudado	
	(1)	(2)	(3 = 1 + 2)	(4)	(5)	
Ingresos del Poder Ejecutivo Federal o Estatal y de los Municipios	-	-	-	-	-	-
Impuestos	-	-	-	-	-	-
Cuotas y Aportaciones de Seguridad Social	-	-	-	-	-	-
Contribuciones de Mejoras	-	-	-	-	-	-
Derechos	-	-	-	-	-	-
Productos ¹	-	-	-	-	-	-
Aprovechamientos ²	-	-	-	-	-	-
Participaciones, Aportaciones, Convenios, Incentivos Derivados de la Colaboración Fiscal y Fondos Distintos de Aportaciones	-	-	-	-	-	-
Transferencias, Asignaciones, Subsidios y Subvenciones, y Pensiones y Jubilaciones	-	-	-	-	-	-
Ingresos de los Entes Públicos de los Poderes Legislativo y Judicial, de los Órganos Autónomos y del Sector Paraestatal o Paramunicipal, así como de las Empresas Productivas del Estado	-	-	-	-	-	-
Cuotas y Aportaciones de Seguridad Social	-	-	-	-	-	-
Productos ¹	-	-	-	-	-	-
Ingresos por Venta de Bienes, Prestación de Servicios y Otros Ingresos ³	-	-	-	-	-	-
Transferencias, Asignaciones, Subsidios y Subvenciones, y Pensiones y Jubilaciones	-	-	-	-	-	-
Ingresos Derivados de Financiamientos	-	-	-	-	-	-
Ingresos Derivados de Financiamientos	-	-	-	-	-	-
Total	-	-	-	-	-	-
				Ingresos excedentes		

¹ Incluye intereses que generan las cuentas bancarias de los entes públicos en productos.

² Incluye donativos en efectivo del Poder Ejecutivo, entre otros aprovechamientos.

³ Se refiere a los ingresos propios obtenidos por los Poderes Legislativo y Judicial, los Órganos Autónomos y las entidades de la administración pública paraestatal y paramunicipal, por sus actividades diversas no inherentes a su operación que generan recursos y que no sean ingresos por venta de bienes o prestación de servicios, tales como donativos en efectivo, entre otros.

Concepto	Ingreso					Diferencia
	Estimado	Ampliaciones/ (Reducciones)	Modificado	Devengado	Recaudado	
Ingresos de Libre Disposición						
<i>Impuestos</i>						
<i>Cuotas y Aportaciones de Seguridad Social</i>						
<i>Contribuciones de Mejoras</i>						
<i>Derechos</i>						
<i>Productos</i>						
<i>Aprovechamientos</i>						
<i>Ingresos por Venta de Bienes y Prestación de Servicios</i>						
<i>Participaciones</i>						
Fondo General de Participaciones						
Fondo de Fomento Municipal						
Fondo de Fiscalización y Recaudación						
Fondo de Compensación						
Fondo de Extracción de Hidrocarburos						
Impuesto Especial Sobre Producción y Servicios						
0.136% de la Recaudación Federal Participable						
3.17% Sobre Extracción de Petróleo						
Gasolinas y Diésel						
Fondo del Impuesto Sobre la Renta						
Fondo de Estabilización de los Ingresos de las Ent. Fed.						
<i>Incentivos Derivados de la Colaboración Fiscal</i>						
Tenencia o Uso de Vehículos						
Fondo de Compensación ISAN						
Impuesto Sobre Automóviles Nuevos						
Fondo de Compensación de Repecos-Intermedios						
Otros Incentivos Económicos						
<i>Transferencias y Asignaciones</i>						
<i>Convenios</i>						
Otros Convenios y Subsidios						
<i>Otros Ingresos de Libre Disposición</i>						
Participaciones en Ingresos Locales						
Otros Ingresos de Libre Disposición						
Total de Ingresos de Libre Disposición						
Ingresos Excedentes de Ingresos de Libre Disposición						
Transferencias Federales Etiquetadas						
<i>Aportaciones</i>	8,384,101,398	450,168,896	8,834,270,294	8,782,405,746	8,764,680,331	380,578,933
Fondo de Aport. para la Nómina Educativa y Gto. Op.	8,384,101,398	450,168,896	8,834,270,294	8,782,405,746	8,764,680,331	380,578,933
Fondo de Aportaciones para los Servicios de Salud						
Fondo de Aportaciones para la Infraestructura Social						
Fondo de Aport. para el Fortalecimiento de los Municipios y de las Demarcaciones Territoriales del Distrito Federal						
Fondo de Aportaciones Múltiples						
Fondo de Aport. para la Educación Tec. y de Adultos						
Fondo de Aportaciones para la Seguridad Pública de los Estados y del Distrito Federal						
Fondo de Aportaciones para el Fortalecimiento de las Entidades Federativas						
<i>Convenios</i>						
Convenios de Protección Social en Salud						
Convenios de Descentralización						
Convenios de Reasignación						
Otros Convenios y Subsidios						
<i>Fondos Distintos de Aportaciones</i>						
Fondo para Entidades Federativas y Municipios Productores de Hidrocarburos						
Fondo Minero						
<i>Transferencias, Asignaciones, Subsidios y Subvenciones, y Pensiones y Jubilaciones</i>						
<i>Otras Transferencias Federales Etiquetadas</i>						
Total de Transferencias Federales Etiquetadas	8,384,101,398	450,168,896	8,834,270,294	8,782,405,746	8,764,680,331	380,578,933
Ingresos Derivados de Financiamientos						
<i>Ingresos Derivados de Financiamientos</i>						
Total de Ingresos	8,384,101,398	450,168,896	8,834,270,294	8,782,405,746	8,764,680,331	380,578,933
Datos Informativos						
1. Ingresos Derivados de Financiamientos con Fuente de Pago de Ingresos de Libre Disposición						
2. Ingresos Derivados de Financiamientos con Fuente de Pago de Transferencias Federales Etiquetadas						
3. Ingresos Derivados de Financiamientos						

(Pesos)

Concepto	Egresos					Subejercicio 6 = (3 - 4)
	Aprobado	Ampliaciones/ (Reducciones)	Modificado	Devengado	Pagado	
	1	2	3 = (1 + 2)	4	5	
Servicios Personales	8,274,607,066	267,350,974	8,541,958,040	7,264,758,755	7,237,051,355	1,277,199,285
Remuneraciones al Personal de Carácter Permanente	3,255,082,937	32,102,217	3,287,185,154	3,287,185,154	3,286,528,678	-
Remuneraciones al Personal de Carácter Transitorio	11,524,074	(1,839,925)	9,684,149	9,188,543	9,188,543	495,606
Remuneraciones Adicionales y Especiales	1,277,745,453	15,818,040	1,293,563,493	1,293,563,493	1,293,373,439	-
Seguridad Social	804,043,549	(767,734,907)	36,308,642	36,308,642	10,552,130	-
Otras Prestaciones Sociales y Económicas	2,839,708,973	928,274,412	3,767,983,385	2,491,348,873	2,490,244,515	1,276,634,512
Previsiones	20,428,081	-	-	-	-	-
Pago de Estímulos a Servidores Públicos	66,073,999	81,159,218	147,233,217	147,164,050	147,164,050	69,167
Materiales y Suministros	37,859,914	29,964,198	67,824,112	65,768,842	43,953,639	2,055,270
Materiales de Admón, Emisión de Doctos, y Artículos Oficiales	9,366,164	13,924,556	23,290,720	22,826,607	15,699,118	464,113
Allmentos y Utensilios	14,779,141	12,266,949	27,046,090	25,838,375	20,950,769	1,207,715
Materias Primas y Materiales de Producción y Comercialización	48,500	(48,500)	-	-	-	-
Materiales y Artículos de Construcción y de Reparación	1,188,958	5,827,722	7,016,680	7,006,756	2,367,365	9,924
Productos Químicos, Farmacéuticos y de Laboratorio	596,110	2,401,312	2,997,422	2,995,123	65,401	2,299
Combustibles, Lubrificantes y Aditivos	4,162,213	(2,478,650)	1,683,563	1,683,563	1,683,563	-
Vestuario, Blancos, Prendas de Protección y Artículos Deportivos	6,455,731	(3,437,411)	3,018,320	3,000,023	3,000,023	18,297
Materiales y Suministros Para Seguridad	-	-	-	-	-	-
Herramientas, Refacciones y Accesorios Menores	1,263,097	1,508,220	2,771,317	2,418,395	187,400	352,922
Servicios Generales	176,961,627	24,342,329	201,303,956	97,758,261	94,864,990	103,545,695
Servicios Básicos	107,764,814	66,730,584	174,495,398	71,930,009	71,863,571	102,565,389
Servicios de Arrendamiento	2,120,956	3,989,925	6,110,881	6,110,808	3,752,394	73
Servicios Profesionales, Científicos, Técnicos y Otros Servicios	9,590,250	673,522	10,263,772	9,513,560	9,513,530	750,212
Servicios Financieros, Bancarios y Comerciales	2,653,160	184,587	2,837,747	2,812,747	2,812,748	25,000
Servicios de Instalación, Reparación, Mantto. y Conservación	7,756,592	(1,643,392)	6,113,200	5,992,035	5,692,497	121,165
Servicios de Comunicación Social y Publicidad	48,590	(48,590)	-	-	-	-
Servicios de Traslado y Viáticos	3,829,366	(3,636,323)	193,043	123,891	121,404	69,152
Servicios Oficiales	536,477	42,398	578,875	578,350	578,350	525
Otros Servicios Generales	42,661,422	(41,950,382)	711,040	696,861	530,496	14,179
Transferencias, Asignaciones, Subsidios y Otras Ayudas	30,623,427	126,622,665	157,246,092	152,149,013	149,580,179	5,097,079
Transferencias Internas y Asignaciones al Sector Público	-	-	-	-	-	-
Transferencias al Resto del Sector Público	-	-	-	-	-	-
Subsidios y Subvenciones	1,656,046	529,904	2,185,950	2,185,950	147,750	-
Ayudas Sociales	21,613,735	132,543,596	154,157,331	149,060,252	148,604,230	5,097,079
Pensiones y Jubilaciones	503,646	399,165	902,811	902,811	828,199	-
Transferencias a Fideicomisos, Mandatos y Otros Análogos	6,850,000	(6,850,000)	-	-	-	-
Transferencias a la Seguridad Social	-	-	-	-	-	-
Donativos	-	-	-	-	-	-
Transferencias al Exterior	-	-	-	-	-	-
Bienes Muebles, Inmuebles e Intangibles	11,350,000	1,888,730	13,238,730	12,874,749	1,176,375	363,981
Mobiliario y Equipo de Administración	11,350,000	1,884,910	13,234,910	12,870,949	1,172,575	363,961
Mobiliario y Equipo Educativo y Recreativo	-	-	-	-	-	-
Equipo e Instrumental Médico y de Laboratorio	-	3,820	3,820	3,800	3,800	20
Vehículos y Equipo de Transporte	-	-	-	-	-	-
Equipo de Defensa y Seguridad	-	-	-	-	-	-
Maquinaria, Otros Equipos y Herramientas	-	-	-	-	-	-
Activos Biológicos	-	-	-	-	-	-
Bienes Inmuebles	-	-	-	-	-	-
Activos Intangibles	-	-	-	-	-	-
Inversión Pública	-	-	-	-	-	-
Obra Pública en Bienes de Dominio Público	-	-	-	-	-	-
Obra Pública en Bienes Propios	-	-	-	-	-	-
Proyectos Productivos y Acciones de Fomento	-	-	-	-	-	-
Inversiones Financieras y Otras Provisiones	-	-	-	-	-	-
Inversiones Para el Fomento de Actividades Productivas	-	-	-	-	-	-
Acclones y Participaciones de Capital	-	-	-	-	-	-
Compra de Títulos y Valores	-	-	-	-	-	-
Concesión de Préstamos	-	-	-	-	-	-
Inversiones en Fideicomisos, Mandatos y Otros Análogos	-	-	-	-	-	-
Otras Inversiones Financieras	-	-	-	-	-	-
Provisiones para Contingencias y Otras Erogaciones Especiales	-	-	-	-	-	-
Participaciones y Aportaciones	-	-	-	-	-	-
Participaciones	-	-	-	-	-	-
Aportaciones	-	-	-	-	-	-
Convenios	-	-	-	-	-	-
Deuda Pública	-	-	-	-	-	-
Amortización de la Deuda Pública	-	-	-	-	-	-
Intereses de la Deuda Pública	-	-	-	-	-	-
Comisiones de la Deuda Pública	-	-	-	-	-	-
Gastos de la Deuda Pública	-	-	-	-	-	-
Costo por Coberturas	-	-	-	-	-	-
Apoyos Financieros	-	-	-	-	-	-
Adeudos de Ejercicios Fiscales Anteriores (Adefas)	-	-	-	-	-	-
Total del Gasto	8,531,402,034	450,168,896	8,981,570,930	7,593,309,620	7,526,626,538	1,388,261,310

Concepto	Aprobado	Ampliaciones / (Reducciones)	Egresos			Subejercicio
			Modificado	Devengado	Pagado	
Gasto No Etiquetado						
Servicios Personales						
Remuneraciones al Personal de Carácter Permanente						
Remuneraciones al Personal de Carácter Transitorio						
Remuneraciones Adicionales y Especiales						
Seguridad Social						
Otras Prestaciones Sociales y Económicas						
Previsiones						
Pago de Estímulos a Servidores Públicos						
Materiales y Suministros						
Materiales de Admón., Emisión de Doctos. y Art. Oficiales						
Alimentos y Utensilios						
Materias Primas y Materiales de Prod. y Comercialización						
Materiales y Artículos de Construcción y de Reparación						
Productos Químicos, Farmacéuticos y de Laboratorio						
Combustibles, Lubrificantes y Aditivos						
Vestuario, Blancos, Prendas de Protección y Art. Deportivos						
Materiales y Suministros Para Seguridad						
Herramientas, Refacciones y Accesorios Menores						
Servicios Generales						
Servicios Básicos						
Servicios de Arrendamiento						
Servicios Profesionales, Científicos, Técnicos y Otros Serv.						
Servicios Financieros, Bancarios y Comerciales						
Servicios de Instalación, Reparación, Manto. y Conservación						
Servicios de Comunicación Social y Publicidad						
Servicios de Traslado y Viáticos						
Servicios Oficiales						
Otros Servicios Generales						
Transferencias, Asignaciones, Subsidios y Otras Ayudas						
Transferencias Internas y Asignaciones al Sector Público						
Transferencias al Resto del Sector Público						
Subsidios y Subvenciones						
Ayudas Sociales						
Pensiones y Jubilaciones						
Transferencias a Fideicomisos, Mandatos y Otros Análogos						
Transferencias a la Seguridad Social						
Donativos						
Transferencias al Exterior						
Bienes Muebles, Inmuebles e Intangibles						
Mobiliario y Equipo de Administración						
Mobiliario y Equipo Educativo y Recreativo						
Equipo e Instrumental Médico y de Laboratorio						
Vehículos y Equipo de Transporte						
Equipo de Defensa y Seguridad						
Maquinaria, Otros Equipos y Herramientas						
Activos Biológicos						
Bienes Inmuebles						
Activos Intangibles						
Inversión Pública						
Obra Pública en Bienes de Dominio Público						
Obra Pública en Bienes Propios						
Proyectos Productivos y Acciones de Fomento						
Inversiones Financieras y Otras Provisiones						
Inversiones Para el Fomento de Actividades Productivas						
Acciones y Participaciones de Capital						
Compra de Títulos y Valores						
Concesión de Préstamos						
Inversiones en Fideicomisos, Mandatos y Otros Análogos						
Fideicomiso de Desastres Naturales (Informativo)						
Otras Inversiones Financieras						
Provisiones para Contingencias y Otras Erogaciones Especiales						
Participaciones y Aportaciones						
Participaciones						
Aportaciones						
Convenios						
Deuda Pública						
Amortización de la Deuda Pública						
Intereses de la Deuda Pública						
Comisiones de la Deuda Pública						
Gastos de la Deuda Pública						
Costo por Coberturas						
Apoyos Financieros						
Adeudos de Ejercicios Fiscales Anteriores (Adefas)						

Concepto	Egresos					
	Aprobado	Ampliaciones / (Reducciones)	Modificado	Devengado	Pagado	Subejercicio
Gasto Etiquetado	8,531,402,034	450,168,896	8,981,570,930	7,593,309,620	7,526,626,538	1,388,261,310
Servicios Personales	8,274,607,066	267,350,974	8,541,958,040	7,264,758,755	7,237,051,355	1,277,199,285
Remuneraciones al Personal de Carácter Permanente	3,255,082,937	32,102,217	3,287,185,154	3,287,185,154	3,286,528,678	-
Remuneraciones al Personal de Carácter Transitorio	11,524,074	(1,839,925)	9,684,149	9,188,543	9,188,543	495,606
Remuneraciones Adicionales y Especiales	1,277,745,453	15,818,040	1,293,563,493	1,293,563,493	1,293,373,439	-
Seguridad Social	804,043,549	(767,734,907)	36,308,642	36,308,642	10,552,130	-
Otras Prestaciones Sociales y Económicas	2,839,708,973	928,274,412	3,767,983,385	2,491,348,873	2,490,244,515	1,276,634,512
Previsiones	20,428,081	(20,428,081)	-	-	-	-
Pago de Estímulos a Servidores Públicos	66,073,999	81,159,218	147,233,217	147,164,050	147,164,050	69,167
Materiales y Suministros	37,859,914	29,964,198	67,824,112	65,768,842	43,953,639	2,055,270
Materiales de Admón., Emisión de Doctos. y Art., Oficiales	9,366,164	13,924,556	23,290,720	22,826,607	15,699,118	464,113
Alimentos y Utensilios	14,779,141	12,266,949	27,046,090	25,838,375	20,950,769	1,207,715
Materias Primas y Materiales de Prod. y Comercialización	48,500	(48,500)	-	-	-	-
Materiales y Artículos de Construcción y de Reparación	1,188,958	5,827,722	7,016,680	7,006,756	2,367,365	9,924
Productos Químicos, Farmacéuticos y de Laboratorio	596,110	2,401,312	2,997,422	2,995,123	65,401	2,299
Combustibles, Lubricantes y Aditivos	4,162,213	(2,478,650)	1,683,563	1,683,563	1,683,563	-
Vestuario, Blancos, Prendas de Protección y Art., Deportivos	6,455,731	(3,437,411)	3,018,320	3,000,023	3,000,023	18,297
Materiales y Suministros Para Seguridad	-	-	-	-	-	-
Herramientas, Refacciones y Accesorios Menores	1,263,097	1,508,220	2,771,317	2,418,395	187,400	352,922
Servicios Generales	176,961,627	24,342,329	201,303,956	97,758,261	94,864,990	103,545,695
Servicios Básicos	107,764,814	66,730,584	174,495,398	71,930,009	71,863,571	102,565,389
Servicios de Arrendamiento	2,120,956	3,989,925	6,110,881	6,110,808	3,752,394	73
Servicios Profesionales, Científicos, Técnicos y Otros Serv.	9,590,250	673,522	10,263,772	9,513,560	9,513,530	750,212
Servicios Financieros, Bancarios y Comerciales	2,653,160	184,587	2,837,747	2,812,747	2,812,748	25,000
Servicios de Instalación, Reparación, Mantto. y Conservación	7,756,592	(1,643,392)	6,113,200	5,992,035	5,692,497	121,165
Servicios de Comunicación Social y Publicidad	48,590	(48,590)	-	-	-	-
Servicios de Traslado y Viáticos	3,829,366	(3,636,323)	193,043	123,891	121,404	69,152
Servicios Oficiales	536,477	42,398	578,875	578,350	578,350	525
Otros Servicios Generales	42,661,422	(41,950,382)	711,040	696,861	530,496	14,179
Transferencias, Asignaciones, Subsidios y Otras Ayudas	30,623,427	126,622,665	157,246,092	152,149,013	149,580,179	5,097,079
Transferencias Internas y Asignaciones al Sector Público	-	-	-	-	-	-
Transferencias al Resto del Sector Público	-	-	-	-	-	-
Subsidios y Subvenciones	1,656,046	529,904	2,185,950	2,185,950	147,750	-
Ayudas Sociales	21,613,735	132,543,596	154,157,331	149,060,252	148,604,230	5,097,079
Pensiones y Jubilaciones	503,646	399,165	902,811	902,811	828,199	-
Transferencias a Fideicomisos, Mandatos y Otros Análogos	6,850,000	(6,850,000)	-	-	-	-
Transferencias a la Seguridad Social	-	-	-	-	-	-
Donativos	-	-	-	-	-	-
Transferencias al Exterior	-	-	-	-	-	-
Bienes Muebles, Inmuebles e Intangibles	11,350,000	1,888,730	13,238,730	12,874,749	1,176,375	363,981
Mobiliario y Equipo de Administración	11,350,000	1,884,910	13,234,910	12,870,949	1,172,575	363,961
Mobiliario y Equipo Educativo y Recreativo	-	-	-	-	-	-
Equipo e Instrumental Médico y de Laboratorio	-	3,820	3,820	3,800	3,800	20
Vehículos y Equipo de Transporte	-	-	-	-	-	-
Equipo de Defensa y Seguridad	-	-	-	-	-	-
Maquinaria, Otros Equipos y Herramientas	-	-	-	-	-	-
Activos Biológicos	-	-	-	-	-	-
Bienes Inmuebles	-	-	-	-	-	-
Activos Intangibles	-	-	-	-	-	-
Inversión Pública	-	-	-	-	-	-
Obra Pública en Bienes de Dominio Público	-	-	-	-	-	-
Obra Pública en Bienes Propios	-	-	-	-	-	-
Proyectos Productivos y Acciones de Fomento	-	-	-	-	-	-
Inversiones Financieras y Otras Provisiones	-	-	-	-	-	-
Inversiones Para el Fomento de Actividades Productivas	-	-	-	-	-	-
Acciones y Participaciones de Capital	-	-	-	-	-	-
Compra de Títulos y Valores	-	-	-	-	-	-
Concesión de Préstamos	-	-	-	-	-	-
Inversiones en Fideicomisos, Mandatos y Otros Análogos	-	-	-	-	-	-
Fideicomiso de Desastres Naturales (Informativo)	-	-	-	-	-	-
Otras Inversiones Financieras	-	-	-	-	-	-
Provisiones para Contingencias y Otras Erogaciones Especiales	-	-	-	-	-	-
Participaciones y Aportaciones	-	-	-	-	-	-
Participaciones	-	-	-	-	-	-
Aportaciones	-	-	-	-	-	-
Convenios	-	-	-	-	-	-
Deuda Pública	-	-	-	-	-	-
Amortización de la Deuda Pública	-	-	-	-	-	-
Intereses de la Deuda Pública	-	-	-	-	-	-
Comisiones de la Deuda Pública	-	-	-	-	-	-
Gastos de la Deuda Pública	-	-	-	-	-	-
Costo por Coberturas	-	-	-	-	-	-
Ayudas Financieras	-	-	-	-	-	-
Adeudos de Ejercicios Fiscales Anteriores (Adefas)	-	-	-	-	-	-
Total de Egresos	8,531,402,034	450,168,896	8,981,570,930	7,593,309,620	7,526,626,538	1,388,261,310



IEBEM
INSTITUTO DE LA EDUCACIÓN BÁSICA DEL ESTADO DE MORELOS

Cuenta Pública Anual 2020
Instituto de la Educación Básica del Estado de Morelos
Estado Analítico del Ejercicio del Presupuesto de Egresos
Clasificación Administrativa
Del 1 de enero al 31 de diciembre de 2020
(Pesos)



Concepto	Egresos					Subejercicio 6 = (3 - 4)
	Aprobado	Ampliaciones/ (Reducciones)	Modificado	Devengado	Pagado	
	1	2	3 = (1 + 2)	4	5	
Jefatura de la Oficina de la Gobernatura del Estado						
Secretaría de Gobierno						
Secretaría de Hacienda						
Secretaría de Desarrollo Económico y del Trabajo						
Secretaría de Desarrollo Agropecuario						
Secretaría de Obras Públicas						
Secretaría de Educación						
Secretaría de Salud						
Secretaría de Administración						
Secretaría de la Contraloría						
Secretaría de Turismo y Cultura						
Secretaría de Desarrollo Social						
Secretaría de Desarrollo Sustentable						
Secretaría de Movilidad y Transporte						
Comisión Estatal de Seguridad Pública						
Consejería Jurídica						
Gastos Institucionales						
Total del Gasto						

Instituto de la Educación Básica del Estado de Morelos
Estado Analítico del Ejercicio del Presupuesto de Egresos
Clasificación Administrativa
Del 1 de enero al 31 de diciembre de 2020

Concepto	Egresos					Subejercicio 6 = (3 - 4)
	Aprobado	Ampliaciones/ (Reducciones)	Modificado	Devengado	Pagado	
	1	2	3 = (1 + 2)	4	5	
Poder Ejecutivo						
Poder Legislativo						
Poder Judicial						
Organismos Autónomos						
Poder Ejecutivo de los Municipios						
Total del Gasto						

Sector Paraestatal del Gobierno del Estado de Morelos
Estado Analítico del Ejercicio del Presupuesto de Egresos
Clasificación Administrativa
Del 1 de enero al 31 de diciembre de 2020

Concepto	Egresos					Subejercicio 6 = (3 - 4)
	Aprobado	Ampliaciones/ (Reducciones)	Modificado	Devengado	Pagado	
	1	2	3 = (1 + 2)	4	5	
Entidades Paraestatales y Fideicomisos No Empresariales y No Financieros	8,531,402,034	450,168,896	8,981,570,930	7,593,309,620	7,526,626,538	1,388,261,310
Instituciones Públicas de la Seguridad Social						
Entidades Paraestatales Empresariales No Financieras con Participación Estatal Mayoritaria						
Fideicomisos Empresariales No Financieros con Participación Estatal Mayoritaria						
Entidades Paraestatales Empresariales Financieras Monetarias con Participación Estatal Mayoritaria						
Entidades Paraestatales Empresariales Financieras No Monetarias con Participación Estatal Mayoritaria						
Fideicomisos Financieros Públicos con Participación Estatal Mayoritaria						
Total del Gasto	8,531,402,034	450,168,896	8,981,570,930	7,593,309,620	7,526,626,538	1,388,261,310



Cuenta Pública Anual 2020
Instituto de la Educación Básica del Estado de Morelos
Estado Analítico del Ejercicio del Presupuesto de Egresos Detallado - LDF
Clasificación Administrativa
Del 1 de enero al 31 de diciembre de 2020
(Pesos)



Concepto	Egresos					Subejercicio
	Aprobado	Ampliaciones/ (Reducciones)	Modificado	Devengado	Pagado	
Gasto No Etiquetado	-	-	-	-	-	-
Jefatura de la Oficina de la Gobernatura del Estado	-	-	-	-	-	-
Secretaría de Gobierno	-	-	-	-	-	-
Secretaría de Hacienda	-	-	-	-	-	-
Secretaría de Desarrollo Económico y del Trabajo	-	-	-	-	-	-
Secretaría de Desarrollo Agropecuario	-	-	-	-	-	-
Secretaría de Obras Públicas	-	-	-	-	-	-
Secretaría de Educación	-	-	-	-	-	-
Secretaría de Salud	-	-	-	-	-	-
Secretaría de Administración	-	-	-	-	-	-
Secretaría de la Contraloría	-	-	-	-	-	-
Secretaría de Turismo y Cultura	-	-	-	-	-	-
Secretaría de Desarrollo Social	-	-	-	-	-	-
Secretaría de Desarrollo Sustentable	-	-	-	-	-	-
Secretaría de Movilidad y Transporte	-	-	-	-	-	-
Comisión Estatal de Seguridad Pública	-	-	-	-	-	-
Consejería Jurídica	-	-	-	-	-	-
Gastos Institucionales	-	-	-	-	-	-
Poder Legislativo	-	-	-	-	-	-
Poder Judicial	-	-	-	-	-	-
Organismos Autónomos	-	-	-	-	-	-
Entidades Paraestatales y Fideicomisos No Empresariales y No Financieros	-	-	-	-	-	-
Entidades Paraestatales Empresariales No Financieras con Participación Estatal Mayoritaria	-	-	-	-	-	-
Poder Ejecutivo de los Municipios	-	-	-	-	-	-
Gasto Etiquetado	8,531,402,034	450,168,896	8,981,570,930	7,593,309,620	7,526,626,538	1,388,261,310
Jefatura de la Oficina de la Gobernatura del Estado	-	-	-	-	-	-
Secretaría de Gobierno	-	-	-	-	-	-
Secretaría de Hacienda	-	-	-	-	-	-
Secretaría de Desarrollo Económico y del Trabajo	-	-	-	-	-	-
Secretaría de Desarrollo Agropecuario	-	-	-	-	-	-
Secretaría de Obras Públicas	-	-	-	-	-	-
Secretaría de Educación	-	-	-	-	-	-
Secretaría de Salud	-	-	-	-	-	-
Secretaría de Administración	-	-	-	-	-	-
Secretaría de la Contraloría	-	-	-	-	-	-
Secretaría de Turismo y Cultura	-	-	-	-	-	-
Secretaría de Desarrollo Social	-	-	-	-	-	-
Secretaría de Desarrollo Sustentable	-	-	-	-	-	-
Secretaría de Movilidad y Transporte	-	-	-	-	-	-
Comisión Estatal de Seguridad Pública	-	-	-	-	-	-
Consejería Jurídica	-	-	-	-	-	-
Gastos Institucionales	-	-	-	-	-	-
Poder Legislativo	-	-	-	-	-	-
Poder Judicial	-	-	-	-	-	-
Organismos Autónomos	-	-	-	-	-	-
Entidades Paraestatales y Fideicomisos No Empresariales y No Financieros	8,531,402,034	450,168,896	8,981,570,930	7,593,309,620	7,526,626,538	1,388,261,310
Entidades Paraestatales Empresariales No Financieras con Participación Estatal Mayoritaria	-	-	-	-	-	-
Poder Ejecutivo de los Municipios	-	-	-	-	-	-
Total de Egresos	8,531,402,034	450,168,896	8,981,570,930	7,593,309,620	7,526,626,538	1,388,261,310

Concepto	Egresos					Subejercicio 6 = (3 - 4)
	Aprobado	Ampliaciones/ (Reducciones)	Modificado	Devengado	Pagado	
	1	2	3 = (1 + 2)	4	5	
Gobierno						
Legislación						
Justicia						
Coordinación de la Política de Gobierno						
Relaciones Exteriores						
Asuntos Financieros y Hacendarios						
Seguridad Nacional						
Asuntos de Orden Público y de Seguridad Interior						
Otros Servicios Generales						
Desarrollo Social	8,531,402,034	450,168,896	8,981,570,930	7,593,309,620	7,526,626,538	1,388,261,310
Protección Ambiental						
Vivienda y Servicios a la Comunidad						
Salud						
Recreación, Cultura y Otras Manifestaciones Sociales						
Educación	8,531,402,034	450,168,896	8,981,570,930	7,593,309,620	7,526,626,538	1,388,261,310
Protección Social						
Otros Asuntos Sociales						
Desarrollo Económico						
Asuntos Económicos, Comerciales y Laborales en General						
Agropecuaria, Silvicultura, Pesca y Caza						
Combustibles y Energía						
Minería, Manufacturas y Construcción						
Transporte						
Comunicaciones						
Turismo						
Ciencia, Tecnología e Innovación						
Otras Industrias y Otros Asuntos Económicos						
Otras no Clasificadas en Funciones Anteriores						
Transacciones de la Deuda Pública / Costo Financiero de la Deuda						
Transferencias, Participaciones y Aportaciones entre Diferentes Niveles y Ordenes de Gobierno						
Saneamiento del Sistema Financiero						
Adeudos de Ejercicios Fiscales Anteriores						
Total del Gasto	8,531,402,034	450,168,896	8,981,570,930	7,593,309,620	7,526,626,538	1,388,261,310

Concepto	Egresos					Subejercicio
	Aprobado	Ampliaciones/ (Reducciones)	Modificado	Devengado	Pagado	
Gasto No Etiquetado						
<i>Gobierno</i>						
Legislación						
Justicia						
Coordinación de la Política de Gobierno						
Relaciones Exteriores						
Asuntos Financieros y Hacendarios						
Seguridad Nacional						
Asuntos de Orden Público y de Seguridad Interior						
Otros Servicios Generales						
<i>Desarrollo Social</i>						
Protección Ambiental						
Vivienda y Servicios a la Comunidad						
Salud						
Recreación, Cultura y Otras Manifestaciones Sociales						
Educación						
Protección Social						
Otros Asuntos Sociales						
<i>Desarrollo Económico</i>						
Asuntos Económicos, Comerciales y Laborales en Gral.						
Agropecuaria, Silvicultura, Pesca y Caza						
Combustibles y Energía						
Minería, Manufacturas y Construcción						
Transporte						
Comunicaciones						
Turismo						
Ciencia, Tecnología e Innovación						
Otras Industrias y Otros Asuntos Económicos						
<i>Otras no Clasificadas en Funciones Anteriores</i>						
Transacciones de la Deuda Pública / Costo Financiero de la Deuda						
Transferencias, Participaciones y Aportaciones entre Diferentes Niveles y Ordenes de Gobierno						
Sanearamiento del Sistema Financiero						
Adeudos de Ejercicios Fiscales Anteriores						
Gasto Etiquetado	8,531,402,034	450,168,896	8,981,570,930	7,593,309,620	7,526,626,538	1,388,261,310
<i>Gobierno</i>						
Legislación						
Justicia						
Coordinación de la Política de Gobierno						
Relaciones Exteriores						
Asuntos Financieros y Hacendarios						
Seguridad Nacional						
Asuntos de Orden Público y de Seguridad Interior						
Otros Servicios Generales						
<i>Desarrollo Social</i>	8,531,402,034	450,168,896	8,981,570,930	7,593,309,620	7,526,626,538	1,388,261,310
Protección Ambiental						
Vivienda y Servicios a la Comunidad						
Salud						
Recreación, Cultura y Otras Manifestaciones Sociales						
Educación	8,531,402,034	450,168,896	8,981,570,930	7,593,309,620	7,526,626,538	1,388,261,310
Protección Social						
Otros Asuntos Sociales						
<i>Desarrollo Económico</i>						
Asuntos Económicos, Comerciales y Laborales en Gral.						
Agropecuaria, Silvicultura, Pesca y Caza						
Combustibles y Energía						
Minería, Manufacturas y Construcción						
Transporte						
Comunicaciones						
Turismo						
Ciencia, Tecnología e Innovación						
Otras Industrias y Otros Asuntos Económicos						
<i>Otras no Clasificadas en Funciones Anteriores</i>						
Transacciones de la Deuda Pública / Costo Financiero de la Deuda						
Transferencias, Participaciones y Aportaciones entre Diferentes Niveles y Ordenes de Gobierno						
Sanearamiento del Sistema Financiero						
Adeudos de Ejercicios Fiscales Anteriores						
Total del Egresos	8,531,402,034	450,168,896	8,981,570,930	7,593,309,620	7,526,626,538	1,388,261,310

Concepto	Egresos				Subejercicio
	Aprobado	Ampliaciones/ (Reducciones)	Modificado	Devengado	
Gasto No Etiquetado	-	-	-	-	-
Personal Administrativo y de Servicio Público	-	-	-	-	-
Magisterio	-	-	-	-	-
Servicios de Salud	-	-	-	-	-
Personal Administrativo	-	-	-	-	-
Personal Médico, Paramédico y afín	-	-	-	-	-
Seguridad Pública	-	-	-	-	-
Gastos Asociados a la Implementación de Nuevas Leyes Fed. o Reformas a las Mismas	-	-	-	-	-
Nombre del Programa o Ley 1	-	-	-	-	-
Nombre del Programa o Ley 2	-	-	-	-	-
Sentencias Laborales Definitivas	-	-	-	-	-
Gasto Etiquetado	8,274,607,066	267,350,974	8,541,958,040	7,264,758,755	1,277,199,285
Personal Administrativo y de Servicio Público	8,274,607,066	267,350,974	8,541,958,040	7,264,758,755	1,277,199,285
Magisterio	-	-	-	-	-
Servicios de Salud	-	-	-	-	-
Personal Administrativo	-	-	-	-	-
Personal Médico, Paramédico y afín	-	-	-	-	-
Seguridad Pública	-	-	-	-	-
Gastos Asociados a la Implementación de Nuevas Leyes Fed. o Reformas a las Mismas	-	-	-	-	-
Nombre del Programa o Ley 1	-	-	-	-	-
Nombre del Programa o Ley 2	-	-	-	-	-
Sentencias Laborales Definitivas	-	-	-	-	-
Total del Gasto en Servicios Personales	8,274,607,066	267,350,974	8,541,958,040	7,264,758,755	1,277,199,285

Concepto	Egresos					
	Aprobado 1	Ampliaciones/ (Reducciones) 2	Modificado 3 = (1 + 2)	Devengado 4	Pagado 5	Subejercicio 6 = (3 - 4)
Gasto Corriente	8,519,548,388	450,168,896	8,969,717,284	7,581,959,620	7,525,738,378	1,387,757,664
Gasto de Capital	11,350,000	-	11,350,000	11,350,000	888,160	-
Amortización de la Deuda y Disminución de Pasivos	-	-	-	-	-	-
Pensiones y Jubilaciones	503,646	-	503,646	-	-	503,646
Participaciones	-	-	-	-	-	-
Total del Gasto	8,531,402,034	450,168,896	8,981,570,930	7,593,309,620	7,526,626,538	1,388,261,310



IEBEM
 Instituto de la
 Educación Básica del
 Estado de Morelos

Cuenta Pública Anual 2020
 Instituto de la Educación Básica del Estado de Morelos
 Intereses de la Deuda
 Del 1 de enero al 31 de diciembre de 2020
 (Pesos)



Identificación de Crédito o Instrumento	Devengado	Pagado
Créditos Bancarios		
NO APLICA		
Total de Intereses de Créditos Bancarios	-	-
Otros Instrumentos de Deuda		
Total de Intereses de Otros Instrumentos de Deuda	-	-
TOTAL	-	-



IEBEM
Instituto de la
Educación Básica del
Estado de Morelos

Información Programática

CUENTA PÚBLICA ANUAL
INSTITUTO DE LA EDUCACIÓN BÁSICA DEL ESTADO DE MORELOS
ENERO - DICIEMBRE

2020

Concepto	Egresos					Subejercicio
	Aprobado	Ampliaciones/ (Reducciones)	Modificado	Devengado	Pagado	
	1	2	3 = (1 + 2)	4	5	6 = (3 - 4)
Programas						
Subsidios: Sector Social y Privado o Ent. Federativas y Municipios						
Sujetos a Reglas de Operación	-	-	-	-	-	-
Otros Subsidios	-	-	-	-	-	-
Desempeño de las Funciones						
Prestación de Servicios Públicos	-	-	-	-	-	-
Provisión de Bienes Públicos	-	-	-	-	-	-
Planeación, Seguimiento y Evaluación de Políticas Públicas	-	-	-	-	-	-
Promoción y Fomento	-	-	-	-	-	-
Regulación y Supervisión	-	-	-	-	-	-
Funciones de las Fuerzas Armadas (Únicamente Gobierno Federal)	-	-	-	-	-	-
Específicos	-	-	-	-	-	-
Proyectos de Inversión	-	-	-	-	-	-
Administrativos y de Apoyo						
Apoyo al Proceso Presupuestario y para Mejorar la Eficiencia Institucional	-	-	-	-	-	-
Apoyo a la Función Pública y al Mejoramiento de la Gestión	-	-	-	-	-	-
Operaciones Ajenas	-	-	-	-	-	-
Compromisos						
Obligaciones de Cumplimiento de Resolución Jurisdiccional	-	-	-	-	-	-
Desastres Naturales	-	-	-	-	-	-
Obligaciones						
Pensiones y Jubilaciones	-	-	-	-	-	-
Aportaciones a la Seguridad Social	-	-	-	-	-	-
Aportaciones a Fondos de Estabilización	-	-	-	-	-	-
Aportaciones a Fondos de Inversión y Reestructura de Pensiones	-	-	-	-	-	-
Programas de Gasto Federalizado (Gobierno Federal)						
Gasto Federalizado	8,531,402,034	450,168,896	8,981,570,930	7,593,309,620	7,526,626,538	1,388,261,310
Participaciones a Entidades Federativas y Municipios						
Costo financiero, deuda o apoyos a deudores y ahorradores de la banca	-	-	-	-	-	-
Adeudos de ejercicios fiscales anteriores						
Adeudos de ejercicios fiscales anteriores	-	-	-	-	-	-
Total del Gasto	8,531,402,034	450,168,896	8,981,570,930	7,593,309,620	7,526,626,538	1,388,261,310

Concepto	Estimado	Devengado	Pagado ³
I. Ingresos Presupuestarios (I=1+2)	8,384,101,398	8,782,405,746	8,764,680,331
1. Ingresos del Gobierno de la Entidad Federativa 1	-	-	-
2. Ingresos del Sector Paraestatal 1	8,384,101,398	8,782,405,746	8,764,680,331
II. Egresos Presupuestarios (II=3+4)	8,531,402,034	7,593,309,620	7,526,626,538
3. Egresos del Gobierno de la Entidad Federativa 2	-	-	-
4. Egresos del Sector Paraestatal 2	8,531,402,034	7,593,309,620	7,526,626,538
III. Balance Presupuestario (Superávit o Déficit) (III = I - II)	(147,300,636)	1,189,096,126	1,238,053,793

Concepto	Estimado	Devengado	Pagado ³
III. Balance presupuestario (Superávit o Déficit)	(147,300,636)	1,189,096,126	1,238,053,793
IV. Intereses, Comisiones y Gastos de la Deuda	-	-	-
V. Balance Primario (Superávit o Déficit) (V= III - IV)	(147,300,636)	1,189,096,126	1,238,053,793

Concepto	Estimado	Devengado	Pagado ³
A. Financiamiento	-	-	-
B. Amortización de la deuda	-	-	-
C. Endeudamiento ó desendeudamiento (C = A - B)	-	-	-

1 Los Ingresos que se presentan son los ingresos presupuestarios totales sin incluir los ingresos por financiamientos. Los Ingresos del Gobierno de la Entidad Federativa corresponden a los del Poder Ejecutivo, Legislativo Judicial y Autónomos.

2 Los egresos que se presentan son los egresos presupuestarios totales sin incluir los egresos por amortización. Los egresos del Gobierno de la Entidad Federativa corresponden a los del Poder Ejecutivo, Legislativo, Judicial y Órganos Autónomos.

3 Para Ingresos se reportan los ingresos recaudados; para egresos se reportan los egresos pagados.



IEBEM

Instituto de la
Educación Básica del
Estado de Morelos

Anexos

CUENTA PÚBLICA ANUAL
INSTITUTO DE LA EDUCACIÓN BÁSICA DEL ESTADO DE MORELOS
ENERO - DICIEMBRE

2020

Código	Descripción del Bien Mueble	Valor en libros
14504001240014182	ESCRITORIO DE METAL	2,500
14504001220000182	ESCRITORIO DE MADERA	2,711
411301014 0005782	GABINETE UNIVERSAL	3,375
411301037 0017482	NICHO PARA BANDERA	6,000
14504002100008182	MAQUINA ESCRIBIR MECANICA	6,701
14504000160003683	ARCHIVERO DE METAL	6,000
411301025 0183085	SILLAS	3,927
411301025 0183185	SILLAS	3,927
411301025 0183285	SILLAS	3,927
411301025 0182685	SILLAS	3,927
411301025 0182885	SILLAS	3,927
411301025 0182785	SILLAS	3,927
411301025 0182985	SILLAS	3,927
411301018 0076285	MESAS	7,667
411301018 0075785	MESAS	7,667
411301018 0076085	MESAS	7,667
411301018 0076185	MESAS	7,667
411301018 0075885	MESAS	7,667
411301018 0075985	MESAS	7,667
411301018 0076385	MESAS	7,667
13600000280000186	MUEBLES PROMOCIONAL	4,000
11502000520000186	BAFLES	3,000
11502000520000286	BAFLES	3,000
411403009 0008687	BANDERA	3,500
411205156 0000114	TORNO	2,400
142080018000000187	MAQUINA PASTEURIZADA	2,459
14504002280001489	MESA DE MADERA	4,000
411301018 0290589	MESA	2,730
411301018 0290389	MESA	2,730
411301018 0290489	MESA	2,730
411301018 0290289	MESA	2,730
411307005 0001489	MIMEOGRAFO	4,650
142080005160000289	MAQUINA	2,452
142080005160000189	MAQUINA	3,912
142080003700000189	MAQUINA	9,309
142080005420000189	MAQUINA DE TEJER	2,630
142080005420000289	MAQUINA DE TEJER	2,630
142080005420000389	MAQUINA DE TEJER	2,630
142080005420000489	MAQUINA DE TEJER	2,630
142080003220000189	MAQUINA GRANULADORA	3,482
142080038000000189	MAQUINA	3,852
11204000460000120	ESQUELETO HUMANO Y PARTES OSEAS	9,200
118000000340011420	IMPRESORA	54,784



Cuenta Pública Anual 2020
Instituto de la Educación Básica del Estado de Morelos
Relación de Bienes Muebles que Componen su Patrimonio
Al 31 de diciembre de 2020



Código	Descripción del Bien Mueble	Valor en libros
4504001740000920	LOCKER METALICO	2,469
4504001740001020	LOCKER METALICO	2,469
3900001280000120	MULTITENOR	5,400
4202000580000520	DESBROZADORA	2,499
4202000580000620	DESBROZADORA	2,499
4202000580000720	DESBROZADORA	2,499
4202000580000820	DESBROZADORA	2,499
4202000580000920	DESBROZADORA	2,499
4208005220000320	SOPLADORA INDUSTRIAL	2,890
4214000700000120	MOTOSIERRA	11,585
11502000820000320	CAMARA FOTOGRAFICA	7,999
11502004640007020	VIDEOPROYECTOR	8,999
11502004640007120	VIDEOPROYECTOR	8,999
11502004640007220	VIDEOPROYECTOR	8,999
11800000340011520	IMPRESORA	5,999



Código	Descripción del Bien Inmueble	Valor en libros
N-5	JARDIN DE NIÑOS BATALLA DEL 5 DE MAYO, CLAVE 17DJN038TE, CALLE LAURO ORTEGA NUMERO 4 COLONIA HERMENEGILDO GALEANA MUNICIPIO DE CUAUTLA MORELOS, NORESTE 68.40 CON CALLE AGUSTIN MELGAR, SURESTE 47.10 CON CALLE LAURO ORTEGA, SUROESTE 42.00 CON CALLE ADOLFO LOPEZ MATEOS, NOROESTE 54.50 CON LOTE 02 Y 03, SUPERFICIE 2,069 METROS CUADRADOS CORETT-II-MORELOS-006-2000	206,900
N-5	PRIMARIA AQUILES SERDAN CLAVE 17DPR0337H, CALLE VICENTE GUERRERO NUM. 1 COLONIA NEXPA MUNICIPIO DE TLAQUILTENANGO MORELOS, NORESTE 99.70 CON CALLE VICENTE GUERRERO, SURESTE 61.50 CON CALLE IGNACIO MAYA, SUROESTE 69.60 CON LOTE 2 Y 3, SUROESTE 30.25 CON LOTE 04, NOROESTE 4.00 CON LOTE 04, NOROESTE 58.70 CON CALLE 20 DE NOVIEMBRE, SUPERFICIE 6,077 METROS CUADRADOS, ESCRITURA CORETT-II-MORELOS-09-99	281,697
N-5	JARDIN DE NIÑOS MA. ELENA RUIZ VON SALIS CLAVE 17DJN0510I, CALLEJON DE LAS FLORES NUM 6, POBLADO DE ANENEUILCO, MUNICIPIO DE CIUDAD AYALA MORELOS, NORESTE 33.75 CON CALLE 3 DE MAYO; SURESTE 63.90 CON CALLEJON DE LAS FLORES; SUROESTE 33.75 CON CALLEJON SIN NOMBRE; NOROESTE 64.15 CON LOTE 01, SUPERFICIE 2,16 METROS CUADRADOS, ESCRITURA CORETT-II-MORELOS-001-2000	172,880
N-5	JARDIN DE NIÑOS MACARIA THAN DE RIVA PALACIO, CLAVE 17DJN0672LU, CALLE PAUL HARRIS S/N, COLONIA AMPLIACION BUGAMBILIAS, MUNICIPIO DE JIUTEPEC MORELOS, NORESTE 18.75 CON PASEO HARRIS; 36.50 CON LOTE 04; SOROESTE 19.00 CON LOTE 28, 19 Y 20; NOROESTE 17.66 Y 17.87 EN DOS TRAMOS CON LOTES 24, 25, 26, 02, SUPERFICIE 676 METROS CUADRADOS, ESCRITURA CORETT-II-MORELOS-010-99	81,120
N-5	JARDIN DE NIÑOS REFUGIO SONI, CLAVE 17DJN0136U, AVENIDA REVOLUCION NUM. 52, COLINIA BENITO JUAREZ, MUNICIPIO DE CUERNAVACA MORELOS, NORESTE 27.75 CON LOTE 13, SURESTE 40.40 CON LOTE 14, SUROESTE 25.02 CON AV. REVOLUCION, NOROESTE 39.87 CON LOTE 16, SUPERFICIE 958 METROS CUADRADOS, ESCRITURA CORETT -II-MORELOS-011-99	129,330
N-5	ESCUELA PRIMARIA CUAUHEMOC, CLAVE 17DPR0407M, CALLE FRANCISCO I. MADERO, COLONIA IZTLACCHIHUATL, MUNICIPIO DE CUAUTLA MORELOS, NORESTE 39.00 MTS CON LOTE 01 Y 10, SURESTE 84.50 METROS CON CALLE FRANCISCO I. MADERO, AL SURESTE 20.00 CON LOTE 3 Y 19.50 CON LOTE 09, NORESTE 3.70 Y 80.00 CON CALLE EMILIANO ZAPATA SUPERFICIE 3,217 METROS CUADRADOS ESCRITURA CORETT-II-MORELOS-012-99	321,700
N-5	ESCUELA PRIMARIA LUIS DONALDO COLOSO MURRIETA, CALLE BENITO JUAREZ SIN NUMERO, COLONIA IGNACIO ZARAGOZA, MUNICIPIO DE CUAUTLA MORELOS, NOROESTE 25.96 Y 21.20 EN DOS TRAMOS CON CALLE BENITO JUAREZ, SUROESTE 42.98 CON LOTE 26, CERRADA BENITO JUAREZ Y LOTE 25; SURESTE .50 CON LOTE 07 SUROESTE 9.65 Y 42.20 EN DOS TRAMOS CON LOTE 7, 8, 9, 10, 17 Y 11, NOROESTE 43.80 CON LOTE 12 Y 29, ESCRITURA CORETT-IV-MOR-47-05	627,600
N-5	JARDIN DE NIÑOS REPUBLICA DE VENEZUELA CLAVE DJN07660, CALLE ARTICULO 123 SIN NUMERO, COLONIA LOMAS DE GUADALUPE, MUNICIPIO DE TEMIXCO, MORELOS, NORTE CON 52.80 MTS CON LOTE 6 Y 5; SURESTE 26.80 Y 8.15 MTS EN DOS TRAMOS CON PRIVADA 16 DE SEPTIEMBRE Y LOTES 11, 2 Y 3; SUROESTE 52.20 MTS Y 5.80 MTS CON LOTE 8; NOROESTE 21.50 MTS CON CALLE ARTICULO 123; NOROESTE 3.00 MTS CON LOTE 8, SUPERFICIE 1.663 METROS CUADRADOS ESCRITURA CORETT-II-MORELOS-08-99	149,670
N-5	JARDIN DE NIÑOS PROFRA. EMMA OLGUIN HERMIDA, CLAVE 17DJN0226M, CALLE ROSAS SIN NUMERO, COLONIA LOMAS DEL CARRIL, MUNICIPIO DE TEMIXCO MORELOS, NORESTE 31.12 METROS CON LOTE 39, SURESTE 6.10, 22.10 Y 7.10 METROS EN TRES TRAMOS CON LOTE 34, 36 Y 37, SUROESTE 31.55 METROS CON LOTE 14, NOROESTE 35.80 METROS CON CALLE ROSAS, SUPERFICIE 1,009 METROS CUADRADOS, ESCRITURA CORETT II-MORELOS-07-99	90,810
N-5	ESCUELA TELESECUNDARIA JUSTO SIERRA CLAVE 17DTV01310 CALLE CHIRIMOYO SIN NUMERO POBLADO ITZAMATTILAN MUNICIPIO DE YAUTEPEC, NORESTE 38.10 CON LOTE 29 Y 26, SURESTE 22.55 CON LOTE 27, SUROESTE 39.00 CON CALLE SIN NOMBRE, NOROESTE 9.90 CON CALLE CHIRIMILLOS, SUPERFICIE 798 METROS CUADRADOS, ESCRITURA DE CORETT-II-MORELOS-003-2000	47,880



Código	Descripción del Bien Inmueble	Valor en libros
N-5	ESCUELA PRIMARIA IGNACIO MAYA CLAVE 17DR0338G, CALLE IGNACIO MAYA NUMERO 57, COLONIA FLORES MAGON, MUNICIPIO DE YAUTPEC, MORELOS, SURESTE 39.60 CON CALLE IGNACIO MAYA; NORESTE 47.54 CON LOTE 19, 20, Y 01, SUROESTE 48.60 CON LOTE 03; 38.83 CON DOS TRAMOS CON LOTE 11 Y 13; SUPERFICIE 1,884 METROS CUADRADOS, ESCRITURA CORETT-MORELOS-002-2000	75,360
N-5	INMUEBLES PROPIEDAD DE GOBIERNO DEL ESTADO Y QUE EL IEDEM SOLO CUENTA CON EL USO PUBLICO Y CONTINUO	
N-5	178BE0006M BIBLIOTECA ESCOLAR DE LA SECUNDARIA TECNICA NUM. 3 AMACUZAC AMACUZAC LA GLORIETA AVENIDA BENITO JUAREZ S/N	1,329,137
N-5	17DST0046D ESCUELA SECUNDARIA TECNICA NUM. 3 LA GLORIETA	
N-5	17DTV0114Y 20 DE NOVIEMBRE AMACUZAC CAJONES CAMINO COAHUIXTLA CAJONES SIN NUM.	312,913
N-5	17DPR0571M EJERCITO TRIGARANTE AMACUZAC CAJONES ESTACION FERROCARRIL NUM. 2	338,971
N-5	17DPR0002V VALENTIN GOMEZ FARIAS AMACUZAC CASAHUATLAN CASAHUATLAN FERROCARRIL MEXICO BALSAS NUM. 1	721,469
N-5	17DPR0570N REVOLUCION SOCIAL MEXICANA	
N-5	17DTV0044T HERMANOS FLORES MAGON AMACUZAC CASAHUATLAN CASAHUATLAN VENUSTIANO CARRANZA S/N	417,543
N-5	17DPR0174N JOSE MA. MORELOS Y PAVON TETECALA ACTOPAN ACTOPAN CARRETERA ALPUYECA GRUTAS S/N	433,945
N-5	17DPR0673J MIGUEL HIDALGO TETECALA COLONIA FRANCISCO SARABIA FRANCISCO SARABIA LA PAROTA S/N	505,378
N-5	17DST0008A ESCUELA SECUNDARIA TECNICA NUM. 8 TETECALA TETECALA CENTRO ESQUINA ALDAMA Y LAZARO CARDENAS S/N	3,692,053
N-5	17DES0054U QUETZALCOATL TLALNEPANTLA TLALNEPANTLA CENTRO PROLONGACION INES CHAVEZ SIN NUMERO	2,364,366
N-5	17DJN0116G LIBERTAD Y DEMOCRACIA TLALNEPANTLA EL VIGIA (SAN NICOLAS DEL MONTE) EL VIGIA DEL TRABAJO NUM. 1	150,980
N-5	17DJN0287Z MARCELO TORREBLANCA TLALNEPANTLA FELIPE NERI (CUATEPEC) FELIPE NERI JOSE MARIA MORELOS NUM. 4	351,392
N-5	17DJN0460R SITIO DE CUAUTLA TLALNEPANTLA TLALNEPANTLA TLALNEPANTLA CENTRO NACIONAL Y PRIMAVERA S/N	283,717
N-5	17DPR0243T SANGRE DE HEROES TLALNEPANTLA TLALNEPANTLA CENTRO PLAZA DE LA CONSTITUCION NUM. 13	1,872,258
N-5	17DPR0377I NICOLAS BRAVO TLALNEPANTLA EL VIGIA (SAN NICOLAS DEL MONTE) EL VIGIA AVENIDA VICENTE GUERRERO NUM. 1	850,017
N-5	17DPR0430N HEROES DEL SUR TLALNEPANTLA FELIPE NERI (CUATEPEC) FELIPE NERI 16 DE SEPTIEMBRE S/N	1,067,766
N-5	17DTV0086S JOSE MA MORELOS Y PAVON TLALNEPANTLA FELIPE NERI (CUATEPEC) FELIPE NERI 5 DE MAYO S/N	1,009,668
N-5	17DES0035F TOTOLLI TOTOLAPAN TEPETLIXPITA TEPETLIXPITA CARRETERA FEDERAL TOTOLAPAN ATLATLHUACAN SIN NUMERO	2,811,546
N-5	17DJN0268L JESUS REYES HEROLES TOTOLAPAN EL LLANITO EL LLANITO NUM. 6	253,904
N-5	17DJN0595F JUDITH LOPEZ DE NAVA TOTOLAPAN TOTOLAPAN CENTRO IGNACIO ALLENDE NUM. 50	618,185
N-5	17DJN0691I VIOLETA TOTOLAPAN EL FUERTE (SAN MIGUEL) EL FUERTE 5 DE MAYO SIN NUMERO	95,051
N-5	17DPR0175M RODOLFO LOPEZ DE NAVA TOTOLAPAN TOTOLAPAN CENTRO EL LLANITO S/N	1,973,589



Código	Descripción del Bien Inmueble	Valor en libros
N-5	17DPR0263G IGNACIO ZARAGOZA TOTOLAPAN NEPOPALCO NEPOPALCO AVENIDA INDEPENDENCIA S/N	900,284
N-5	17DPR03470 MIGUEL HIDALGO TOTOLAPAN LA CAÑADA (SAN SEBASTIAN) LA CAÑADA JOSE MARIA MORELOS NUM. 27	521,148
N-5	17DPR0382U EMILIANO ZAPATA TOTOLAPAN EL FUERTE (SAN MIGUEL) EL FUERTE AVENIDA INDEPENDENCIA S/N	441,348
N-5	17DPR0429Y CAMPO Y PROGRESO TOTOLAPAN TEPETLIXPITA TEPETLIXPITA JOSE MA MORELOS NUM. 5	281,237
N-5	17DPR0432L JUAN N. ALVAREZ TOTOLAPAN AHUATLAN (ASUNCION AHUATLAN) AHUATLAN DE LA CRUZ NUM. 1	424,644
N-5	17DPR0443R NETZAHUALCOYOTL TOTOLAPAN TOTOLAPAN TOTOLAPAN CENTRO PLAZA DE LA CONSTITUCION NUM. 4	1,049,490
N-5	17DPR0684P LIC. BENITO JUAREZ TOTOLAPAN VILLA NICOLAS ZAPATA VILLA NICOLAS ZAPATA ZARAGOZA S/N	461,525
N-5	17DTV0034M GENERAL EMILIANO ZAPATA TOTOLAPAN TOTOLAPAN CENTRO PLAZA DE LA CONSTITUCION NUM. 1	516,722
N-5	17DTV0056Y JUSTO SIERRA TOTOLAPAN NEPOPALCO AVENIDA BENITO JUAREZ SIN NUMERO	1,497,957
N-5	17DJN0593H EMELIA LOPEZ ACOSTA ZACATEPEC CHIVERIAS (SAN ANTONIO CHIVERIAS) CHIVERIAS AV. GONZALO PASTRANA SIN NUMERO	246,847
N-5	17DJN0626I CELIA MUÑOZ ESCOBAR ZACATEPEC DE HIDALGO TETELPA DEGOLLADO NUM. 9	439,370
N-5	17DPR0356W RAMON BETETA ZACATEPEC DE HIDALGO ZACATEPEC CENTRO INGENIO SANALONA NUM. 2	4,597,728
N-5	17DPR0990X PROF. PABLO MEDELLIN MORALES ZACATEPEC CHIVERIAS (SAN ANTONIO CHIVERIAS) SAN ANTONIO CHIVERIAS EMILIANO ZAPATA SIN NUMERO	916,339
N-5	17DTV0022H LAZARO CARDENAS ZACATEPEC DE HIDALGO ZACATEPEC CENTRO NIÑOS HEROES NUM. 51	621,974
N-5	17DTV0107O 16 DE SEPTIEMBRE ZACATEPEC DE HIDALGO TETELPA 16 DE SEPTIEMBRE S/N	633,384
N-5	17DTV0134L NACIONES UNIDAS ZACATEPEC CHIVERIAS (SAN ANTONIO CHIVERIAS) SAN ANTONIO CHIVERIAS IGNACIO MANUEL ALTAMIRANO NUM. 40	1,282,207
N-5	INSTITUTO DE LA EDUCACION BASICA EN EL ESTADO DE MORELOS OFICINAS CENTRALES	14,623,460
N-5	CR. 1028 / LORENZO ZEPEDA CONTRERAS / GO.-PAGO DE EXPROPIACION DEL PREDIO IDENTIFICADO COMO PARCELA ESCOLAR NUM. 01 Z-1	13,000,000



IEBEM
Instituto de la
Educación Básica del
Estado de Morelos

Cuenta Pública Anual 2020
Instituto de la Educación Básica del Estado de Morelos
Relación de Cuentas Bancarias Productivas Específicas
Al 31 de diciembre de 2020



Clave	Fondo, Programa o Convenio	Datos de la Cuenta Bancaria	
		Institución Bancaria	Número de Cuenta
8315	IEBEM SERVICIOS PERSONALES ESTATALES 2020	Citybanamex	8315
7104	IEBEM AGUINALDO JUBILADOS 2020	Citybanamex	7104
1552	IEBEM GASTO DE OPERACIÓN ESTATAL 2020	Citybanamex	1552
3672	IEBEM GASTO DE OPERACIÓN FEDERAL 2020	Citybanamex	3672
6173	IEBEM PROGRAMA ESCUELA DE TIEMPO COMPLETO 2020	BANORTE, S.A.	6173