



Dirección: Planeación Educativa  
 U. A.: Depto. de Programación y Presupuesto  
 Oficio: DPE/3046/2023  
 Asunto: **Envió Tercer Trimestre de los PPs 2023**

**"2023, Año de Francisco Villa, el Revolucionario del Pueblo"**

Cuernavaca, Mor, a 17 de octubre de 2023.

**C.P. JORGE EDUARDO MEDELLIN CARDOSO**  
**TITULAR DE LA UNIDAD DE ENLACE FINANCIERO**  
**ADMINISTRATIVO**  
**PRESENTE**

Con fundamento en lo dispuesto en el artículo 30 fracción I y II del Estatuto Orgánico del Instituto de la Educación Básica del Estado de Morelos, y en atención a su correo electrónico de fecha 10 de octubre del año en curso, en el que solicita el reporte de avances del tercer trimestre de Los Programas Presupuestarios PPs 2023, Anexo a usted cuatro tantos del Avance físico y Avance financiero, mismos que fueron enviados al correo electrónico [jorge.medellin@morelos.gob.mx](mailto:jorge.medellin@morelos.gob.mx), [zarina.educacion@gmail.com](mailto:zarina.educacion@gmail.com), [fatimagarciatapia.edu@gmail.com](mailto:fatimagarciatapia.edu@gmail.com)

Sin otro particular reciba un cordial y afectuoso saludo.

**Atentamente**

**L.A. Jesús Oswaldo Carrillo Carrillo**  
**Director de Planeación Educativa.**

PLANEACIÓN EDUCATIVA

Autoriza	Lic. Hector Amando Valero Camarasa Subdirección de Programación	
Revisó	L.C. Beatriz Guerrero Rodríguez Jefa de Departamento de Programación y Presupuesto.	
Elaboró	L.C. Beatriz Guerrero Rodríguez Jefa de Departamento de Programación y Presupuesto.	



C.c.p Mtro. Eliacín Salgado de la Paz.- Director General.- Para su conocimiento.. Expediente/minutario



INSTITUTO DE LA EDUCACIÓN BÁSICA DEL ESTADO DE MORELOS



[www.iebem.edu.mx](http://www.iebem.edu.mx)



IEBEM



@IEBEM





BEATRIZ GUERRERO RODRIGUEZ - 17DES0056S <beatriz.guerrero@iebem.edu.mx>

## ENVIO TERCER TREMESTRE DE LOS PPs IEBEM

1 mensaje

BEATRIZ GUERRERO RODRIGUEZ - 17DES0056S <beatriz.guerrero@iebem.edu.mx> 17 de octubre de 2023,  
11:01

Para: jorge.medellin@morelos.gob.mx, fatimagarciaapia.edu@gmail.com, Zarina Hernández  
<zarina.educacion@gmail.com>

CCO: Director de Planeación Educativa - Jesus Oswaldo Carrillo Carrillo <oswaldo.carrillo@iebem.edu.mx>, Subdirector de  
Programación - Hector Armando Valero Camarasa <hector.valero@iebem.edu.mx>

Dirección: Planeación Educativa  
U. A.: Depto. de Programación y Presupuesto  
Oficio: DPE/2013/2023  
Asunto: *Envío Segundo Trimestre de los PPs 2023*

**“2023, Año de Francisco Villa, el Revolucionario del Pueblo”**

Cuernavaca, Mor, a 17 de Julio de 2023.


**C.P. JORGE EDUARDO MEDELLIN CARDOSO  
TITULAR DE LA UNIDAD DE ENLACE FINANCIERO  
ADMINISTRATIVO  
PRESENTE**

En atención a su correo electrónico de fecha 10 de octubre del año en curso, en el que solicita el reporte de avances del tercer trimestre de Los Programas Presupuestarios PPs 2023, Anexo a usted cuatro tantos del Avance físico y Avance financiero, mismos que fueron enviados al correo electrónico [jorge.medellin@morelos.gob.mx](mailto:jorge.medellin@morelos.gob.mx), [zarina.educacion@gmail.com](mailto:zarina.educacion@gmail.com), [fatimagarciaapia.edu@gmail.com](mailto:fatimagarciaapia.edu@gmail.com)

Sin otro particular reciba un cordial y afectuoso saludo.

2 archivos adjuntos

 Montos\_X\_Programa\_Edu IEBEM Nuevo Anexo 17\_10\_23.xlsx  
83K

 Informe 3er\_trim\_2023.xlsx  
164K





Reporte de avance en los Indicadores del Programa Presupuestario del Poder Ejecutivo con Matrices de Indicadores para Resultados

Ejercicio Fiscal 2023	
Trimestre:	Tercero
Fecha:	17/10/2023

DATOS DEL PROGRAMA															
Programa presupuestario:	E058. Inclusión y Equidad en Educación Básica	Ramo:	_10_Educación	Dependencia o Entidad:	Secretaría de Educación	Unidad (es) responsable (s):	Instituto de Educación Básica del Estado de Morelos								
ALINEACIÓN															
Plan Estatal de Desarrollo 2019-2024			Programa derivado del PED 2019-2024			Agenda 2030			Ejes transversales:		Cero corrupción				
Eje estratégico:	3. Justicia social para las y los morelenses		Programa: Programa Estatal de Educación 2019 - 2024			Objetivo:			4.1. Para 2030, velar por que todas las niñas y todos los niños terminen los ciclos de la enseñanza primaria y secundaria, que ha de ser gratuita, equitativa y de calidad y producir resultados escolares pertinentes y eficaces		Perspectiva de género				
Objetivo:	3.6 Garantizar una educación de equidad y calidad y promover oportunidades de aprendizaje que permitan el desarrollo armónico del individuo para integrarse a una sociedad competitiva.		Objetivo: 1. Asegurar que todas las niñas, niños y adolescentes tengan acceso a servicios de educación inclusiva, con calidad y equidad en la primera infancia, preescolar, primaria y secundaria.			Objetivo: Objetivo 4: Garantizar una educación inclusiva, equitativa y de calidad y promover oportunidades de aprendizaje durante toda la vida para todos			Meta: 4.1. Para 2030, velar por que todas las niñas y todos los niños terminen los ciclos de la enseñanza primaria y secundaria, que ha de ser gratuita, equitativa y de calidad y producir resultados escolares pertinentes y eficaces		No aplica				
Clasificación Funcional						Actividad Institucional									
Finalidad:	Función: 2.5 Educación		Subfunción: 2.5.1 Educación Básica			77. Educación básica de calidad									
RESULTADOS															
Nivel	Objetivos (Resumen Narrativo)	Nombre del Indicador	Definición del Indicador	Método de cálculo	Unidad de medida	Tipo-Dimensión-Sentido de medición-Frecuencia de medición	Meta anual 2023					AVANCE ACUMULADO		SEMAFORO Verde: Cumplimiento del 80-100% menor o igual a 120% Amarillo: Cumplimiento del 70-79% superior a 120% y menor a 130% Rojo: Cumplimiento menor al 70% Harangas: Avance superior al 130%	
							Línea base	Meta anual					Al periodo		
							2022	2023	1er. Trim.	2do. Trim.	3er. Trim.	4to. Trim.	Absoluto	Relativo	
Fin	6. Contribuir a la cobertura educativa con equidad y calidad en los servicios educativos de los niveles Básico, Medio Superior, Superior y Posgrado	Porcentaje de cobertura en educación secundaria	Cobertura en Educación secundaria	Número de alumnos atendidos en educación secundaria de 12 a 15 años de edad/población total de 12 a 15 años registrados en la CONAPO *100	Porcentaje	Estratégico-Eficacia-Ascendente-Anual	100%	100%				100%			Sin avance programado
		Porcentaje de cobertura en educación primaria	Mide la cobertura de Educación Primaria en la población de Morelos	Número de alumnos atendidos en educación primaria de 6 a 12 años de edad/población total de 6 a 12 años registrados en la CONAPO *100	Porcentaje	Estratégico-Eficacia-Ascendente-Anual	100%	100%				100%			Sin avance programado
		Porcentaje de cobertura en educación preescolar	Mide la cobertura de Educación preescolar en la población de Morelos	Numero de alumnos atendidos en educación preescolar/Número de alumnos de 3 a 5 años registrados en la CONAPO*100	Porcentaje	Estratégico-Eficacia-Ascendente-Anual	100%	100%				100%			Sin avance programado
Fin	6. Contribuir a la cobertura educativa con equidad y calidad en los servicios educativos de los niveles Básico, Medio Superior, Superior y Posgrado	Porcentaje de absorción en Educación Primaria	Mide el Índice de absorción en Educación Primaria en el Estado	Alumnos egresados de tercer grado de preescolar en el ciclo escolar inmediato anterior/número de alumnos inscritos en primero de primaria en el ciclo escolar actual*100	Porcentaje	Estratégico-Eficacia-Ascendente-Anual	100%	100%				100%			Sin avance programado
		Porcentaje de eficiencia terminal en educación secundaria	Mide el Índice de eficiencia terminal en secundaria	Número de alumnos egresados de educación secundaria/población total de alumnos que ingresaron de esa misma generación*100	Porcentaje	Estratégico-Eficacia-Ascendente-Anual	91%	91%				91%	26,648		

Recibí original 2010 d/123


[Handwritten signature]


[Handwritten initials]

Nivel	Objetivos (Resumen Narrativo)	INDICADORES					Línea base	Meta anual	Meta anual 2023				AVANCE ACUMULADO		SEMÁFORO (Verde: Cumplimiento del 80-100% menor o igual a 100% Amarillo: Cumplimiento del 70-79% superior a 100% y menor a 130% Rojo: Cumplimiento menor al 70% Naranja: Avance superior al 100%)		
		Nombre del Indicador	Definición del Indicador	Método de cálculo	Unidad de medida	Tipo-Dimensión-Sentido de medición-Frecuencia de medición							Al periodo				
									2022	2023	1er. Trim.	2do. Trim.	3er. Trim.	4to. Trim.		Absoluto	Relativo
Propósito	Los niños, niñas y adolescentes cuentan con Educación Básica Inklusiva, equitativa y de calidad.	Porcentaje de eficiencia terminal en educación primaria	Mide el índice de eficiencia terminal en Primaria	Número de alumnos egresados de sexto de primaria/población total de alumnos que ingresaron de esa misma generación *100	Porcentaje	Estratégico-Eficacia-Ascendente-Anual	97%	97%				97%				Sin avance programado	
		Porcentaje de eficiencia terminal en educación preescolar	Mide el índice de eficiencia terminal en Preescolar	Número de alumnos egresados de tercero de preescolar/población total de alumnos que ingresaron de esa misma generación *100	Porcentaje	Estratégico-Eficacia-Ascendente-Anual	100%	100%				100%	29,439				Sin avance programado
Componente 1	Educación básica otorgada a niños y niñas desde los 45 días de nacidos y hasta los 15 años de edad	Porcentaje de Alumnos Atendidos en Educación Inicial	Mide el Porcentaje de alumnos atendidos en educación Inicial	Número de alumnos atendidos en educación inicial/Capacidad instalada en escuelas de Educación Inicial *100	Porcentaje	Estratégico-Eficiencia-Ascendente-Trimestral	100%	100%				100%				Sin avance programado	
		Porcentaje de alumnos atendidos en educación especial	Mide el Porcentaje de alumnos atendidos en Educación Especial	Número de alumnos atendidos en Educación Especial/Capacidad instalada en escuelas de Educación Especial *100	Porcentaje	Gestión-Eficiencia-Ascendente-Trimestral	100%	100%				100%	578				Sin avance programado
		Porcentaje de alumnos atendidos en educación preescolar	Mide el Porcentaje de alumnos atendidos en Educación preescolar	Número de alumnos atendidos en Educación Preescolar/Capacidad instalada en escuelas de Educación Preescolar *100	Porcentaje	Gestión-Eficiencia-Ascendente-Trimestral	100%	100%				100%	4,857				Sin avance programado
Componente 1	Educación básica otorgada a niños y niñas desde los 45 días de nacidos y hasta los 15 años de edad	Porcentaje de alumnos atendidos en educación primaria	Mide el Porcentaje de alumnos atendidos en Educación Primaria	Número de alumnos atendidos en Educación Primaria/Capacidad instalada en Escuelas de Educación Primaria *100	Porcentaje	Gestión-Eficiencia-Ascendente-Trimestral	100%	100%				100%				Sin avance programado	
		Porcentaje de alumnos atendidos en educación secundaria	Mide el Porcentaje de alumnos atendidos en Educación secundaria	Número de alumnos atendidos en Educación Secundaria/Capacidad instalada en Escuelas de Educación Secundaria *100	Porcentaje	Gestión-Eficiencia-Ascendente-Trimestral	100%	100%				100%	175,497				Sin avance programado
		Porcentaje de niños migrantes atendidos en el nivel básico	Mide el Porcentaje de niños migrantes (hijos de jornaleros agrícolas migrantes) atendidos en el nivel básico	Número de alumnos migrantes atendidos en Educación Básica/Capacidad instalada para niños migrantes en Escuelas de Educación básica *100	Porcentaje	Gestión-Eficiencia-Ascendente-Trimestral	100%	100%				100%	527				Sin avance programado
		Porcentaje de niños migrantes binacionales atendidos en el nivel básico con revalidación de estudios.	Mide el Porcentaje de niños migrantes binacionales atendidos en el nivel básico con revalidación de estudios.	Número de alumnos migrantes binacionales atendidos en nivel básico con revalidación de estudios/Número de solicitudes de revalidación de estudios de niños migrantes binacionales de nivel básico *100	Porcentaje	Gestión-Eficiencia-Ascendente-Trimestral	100%	100%				100%	162				Sin avance programado
Actividad 1.1	Entrega de libros de texto en escuelas públicas	Porcentaje de libros de texto de educación básica entregados en escuelas públicas del estado de Morelos	Mide el Porcentaje de libros de texto de educación básica distribuidos en el estado de Morelos	Número de libros de texto de Educación Básica distribuidos en el Estado/Número de solicitudes de libros de texto de Educación Básica *100	Libro distribuido	Gestión-Eficiencia-Ascendente-Anual	100%	100%				100%			444,857	Sin avance programado	
Actividad 1.2	Integración de Consejos de participación social	Porcentaje de Consejos Escolares de participación social integrados	Mide el porcentaje de consejos escolares de participación social integrados	Número de consejos de participación social Instalados/Número de consejos de participación social programados *100	Porcentaje	Gestión-Eficiencia-Ascendente-Anual	100%	100%				100%				Sin avance programado	
Actividad 1.3	Reubicación de escuelas mediante el estudio de factibilidad	Porcentaje de estudios de factibilidad realizados	Mide el Porcentaje de estudios de factibilidad realizados durante el año	Total de estudios de factibilidad realizados/Número de solicitudes de estudios de factibilidad *100	Porcentaje	Gestión-Eficiencia-Constante-Trimestral	100%	100%				100%			1	Sin avance programado	

Nivel	Objetivos (Resumen Narrativo)	INDICADORES					Línea base	Meta anual	Meta anual 2023				AVANCE ACUMULADO		SEMAFORO Verde: Cumplimiento del 80-100% menor o igual a 120% Amarillo: Cumplimiento del 70-79% superior a 120% y menor a 130% Rojo: Cumplimiento menor al 70% Naranja: Avance superior al 130%		
		Nombre del Indicador	Definición del Indicador	Método de cálculo	Unidad de medida	Tipo-Dimensión-Sentido de medición-Frecuencia de medición			2022	2023	Al periodo					Absoluto	Relativo
											1er. Trim.	2do. Trim.	3er. Trim.	4to. Trim.			
Componente 2	Formación Docente impartida a alumnos adscritos en UPN y Normales Públicas	Porcentaje de alumnos atendidos en UPN	Mide el Porcentaje de Docentes Formados en Pedagogía en UPN	Número de Docentes formados en Pedagogía en UPN/Capacidad instalada para formar Docentes en Pedagogía en UPN *100	Porcentaje	Estratégico-Eficacia-Ascendente-Trimestral	100%	100%				100%			Sin avance programado		
		Porcentaje de alumnos atendidos en Normales Públicas	Mide el Porcentaje de Alumnos Formados en Licenciatura en Enseñanza en las Normales Públicas	Número de alumnos atendidos en Normales Públicas/Capacidad instalada en las Normales Públicas *100	Porcentaje	Estratégico-Eficiencia-Descendente-Trimestral	100%	100%				100%			Sin avance programado		
Actividad 2.1	Atención a la población en educación normal	Porcentaje de alumnos atendidos en Educación Normal	Mide el Porcentaje de alumnos atendidos en las escuelas normales del IEBEM	Número de alumnos atendidos en Normales Públicas/Capacidad instalada en las Normales Públicas *100	Porcentaje	Gestión-Eficiencia-Descendente-Trimestral	100%	100%				100%			Sin avance programado		
Actividad 2.2	Formación continua de asesores educativos	Porcentaje de asesores que reciben formación continua de asesores educativos	Mide el Porcentaje de asesores que reciben formación continua de asesores educativos	Número de asesores que reciben formación continua de asesores educativos /Capacidad instalada para asesores que reciben formación continua de asesores educativos *100	Porcentaje	Gestión-Eficiencia-Descendente-Anual	100%	100%				100%			Sin avance programado		
Actividad 2.3	Capacitación de docentes en centros de maestros	Porcentaje de Docentes capacitados en centros de maestros	Mide el Porcentaje total de maestros capacitados en los diferentes centros de maestros que conforman este instituto.	Número de Docentes capacitados en Centros de Maestros/Capacidad instalada en Centros de Maestros *100	Porcentaje	Gestión-Eficiencia-Descendente-Anual	100%	100%				80%			Sin avance programado		
Actividad 2.4	Atención a docentes en UPN	Porcentaje de Docentes Atendidos en UPN	Número de Porcentaje docentes atendidos en UPN	Número de Docentes formados en Pedagogía en UPN/Capacidad instalada para formar Docentes en Pedagogía en UPN *100	Porcentaje	Gestión-Eficiencia-Ascendente-Trimestral	100%	100%				100%			Sin avance programado		
Componente 3	Apoyos otorgados a Alumnos	Porcentaje de alumnos de Educación Básica dotados de lentes	Mide el porcentaje de alumnos de educación básica dotados de lentes	Número de alumnos de Educación Secundaria dotados de lentes/Número programado de alumnos de Educación Secundaria dotados de lentes *100	Porcentaje	Gestión-Eficiencia-Ascendente-Anual	100%	100%				100%			Sin avance programado		
		Porcentaje de alumnas de educación normal con apoyo de alimentos	Mide el Porcentaje de alumnas de educación normal que reciben apoyo de alimento	Número de apoyos otorgados a alumnas en Educación básica y Normal/Número de apoyos programados a alumnas en Educación básica y Normal *100	Porcentaje	Gestión-Eficiencia-Descendente-Trimestral	100%	100%				100%			Sin avance programado		
		Porcentaje de hijos de trabajadores del IEBEM con becas económicas otorgadas	Se refiere al Porcentaje de hijos de trabajadores del IEBEM apoyados con una beca	Número de hijos de trabajadores del IEBEM con becas económicas otorgadas/Número de solicitudes para becas económicas de hijos de trabajadores del IEBEM *100	Porcentaje	Gestión-Eficiencia-Ascendente-Anual	100%	100%				97%				Sin avance programado	
Actividad 3.1	Ejercicio responsable de los recursos financieros	Porcentaje de recursos del FONE aplicados a preescolar	Mide el porcentaje de Recursos FONE Aplicados en Preescolar	Número de alumnos de Educación Inicial con apoyo de alimentos/Número programado de alumnos de Educación Inicial con apoyo de alimentos *100	Porcentaje	Gestión-Eficiencia-Ascendente-Trimestral	14%	14%				14%			Sin avance programado		
		Porcentaje de recursos FONE aplicados en Educación Primaria	Mide el Porcentaje de recursos FONE aplicados en Educación Primaria	Número de alumnos de Educación Primaria con apoyo de alimentos/Número programado de alumnos de Educación Primaria con apoyo de alimentos *100	Porcentaje	Gestión-Eficiencia-Ascendente-Trimestral	39%	39%				39%			Sin avance programado		
		Porcentaje de recursos FONE aplicados en Educación Secundaria	Mide el Porcentaje de recursos FONE aplicados en Educación Secundaria	Número de alumnos de Educación Secundaria con apoyo de alimentos/Número programado de alumnos de Educación Secundaria con apoyo de alimentos *100	Porcentaje	Gestión-Eficiencia-Ascendente-Trimestral	44%	44%				44%			Sin avance programado		
		Porcentaje de recursos aplicados en formación docente	Mide el porcentaje de Recursos Aplicados en formación docente	Recursos destinados a la formación docente en el año por parte del FONE/Total de recursos FONE asignados a la entidad federativa.	Porcentaje	Gestión-Eficiencia-Ascendente-Trimestral	1%	1%				1%			Sin avance programado		

Nivel	Objetivos (Resumen Narrativo)	INDICADORES					Meta anual 2023	AVANCE ACUMULADO		SEMÁFORO (Verde: Cumplimiento del 90-100% menor e Igual a 100%. Amarillo: Cumplimiento del 70-79% superior a 120% y menor a 130%. Rojo: Cumplimiento menor al 70%. Naranja: Avance superior al 130%.)					
		Nombre del Indicador	Definición del Indicador	Método de cálculo	Unidad de medida	Tipo-Dimensión-Sentido de medición-Frecuencia de medición		Al período							
								Absoluta	Relativa						
						Línea base	Meta anual	Meta anual 2023							
						2022	2023	1er. Trim.	2do. Trim.	3er. Trim.	4to. Trim.				
Actividad 3.2	Salud femenina en educación básica	Porcentaje de alumnos de nivel secundaria apoyados con toallas femeninas	Mide la proporción de alumnas de secundaria a las que se les otorgaron toallas femeninas con relación al total de alumnas de secundaria del Estado	Número de alumnas de secundaria apoyadas con toallas femeninas/Total de alumnas de secundaria del Estado	Porcentaje	Gestión-Eficiencia-Ascendente-Trimestral	100%	100%				100%			Sin avance programado
Componente 4	Infraestructura Educativa ampliada	Porcentaje de espacios educativos entregados de nivel Básico	Mide la proporción de espacios educativos entregados de nivel básico con relación al total de espacios educativos concluidos	Número de espacios educativos entregados para uso inmediato/Número de espacios educativos concluidos *100	Porcentaje	Gestión-Eficiencia-Ascendente-Anual	15%	15%				15%			Sin avance programado
												170			
Actividad 4.1	Equipamiento de espacios educativos de nivel Básico	Porcentaje de espacios educativos de nivel básico equipados	Mide la proporción de espacios educativos de nivel básico equipados con relación al total de espacios educativos solicitados para equipar de nivel básico	(Número de espacios educativos equipados/ Total de espacios educativos solicitados para equipar)*100	Porcentaje	Gestión-Eficiencia-Ascendente-Anual	30%	30%				30%			Sin avance programado
												84			
Actividad 4.2	Rehabilitación de espacios educativos de nivel Básico	Porcentaje de espacios educativos de nivel básico rehabilitados	Mide la proporción de espacios educativos de nivel básico rehabilitados con relación al total de espacios educativos solicitados para rehabilitar de nivel básico	(Número de espacios educativos rehabilitados / Total de espacios educativos solicitados a rehabilitar)*100	Porcentaje	Gestión-Eficiencia-Ascendente-Anual	20%	20%				20%			Sin avance programado
												170			
PRESUPUESTO (Miles de pesos)															
COMPONENTES DEL PRESUPUESTO						DEVENGADO AL TRIMESTRE DE CIERRE									
Gasto corriente y social						Gasto corriente y social									
Modalidad del presupuesto	Ingresos Propios	Estatal	Federal	Total		Ingresos Propios	Estatal	Federal	Devengado total	Porcentaje					
PRESUPUESTO AUTORIZADO		1,206,259.04	9,125,913.18	10,332,172.22			723,939.2	6,232,688.0	6,956,627.2	67.3%					
PRESUPUESTO MODIFICADO										0.0%					
Inversión						Inversión									
Modalidad del presupuesto	Ingresos Propios	Estatal	Ramo 33		Otros prog. Fed.	Total	Ingresos Propios	Estatal	Ramo 33		Otros Prog. Federales	Devengado total	Porcentaje		
			Fondo:	F. III					Fondo:						
PRESUPUESTO AUTORIZADO		11,350.0				11,350.00							0.0%		
PRESUPUESTO MODIFICADO													0.0%		
Gasto autorizado total (Gasto corriente + inversión)						10,343,522.22	Gasto Devengado total (Gasto corriente + inversión)						6,956,627.2	67.3%	
Justificación:															
No hay metas programadas para este trimestre.															
La metas en este Informe no se mueven derivado a que la mayoría de los indicadores están programados en el 4TO Trimestre.															

  
 INSTITUTO LA JESÚS OSWALDO CARRILLO CARRILLO  
 DEL ESTADO DE GUERRERO  
 DIRECCIÓN DE PLANEACIÓN EDUCATIVA

  
 MTRO. ELIACÍN SALGADO DE LA PAZ  
 DIRECTOR GENERAL DEL IEDEM  
 DIRECCIÓN GENERAL

2  
3





SECRETARÍA DE HACIENDA

Ejercicio Fiscal 2023	
Trimestre:	Tercero
Fecha:	17/10/2023

Programas presupuestarios con montos modificados

Dependencia o Secretaría:		Secretaría de Educación									
Clave y Nombre del Programa Presupuestario:	Presupuesto actualizado (Miles de pesos)										
	Clasificación del gasto										
	Corriente					Capital					Total Programa
	Estatal		Federal			Federal					
	Procedencia		Procedencia		Fuente de Financiamiento	Procedencia		Procedencia		Fuente de Financiamiento	
	Monto	Recursos propios, aportación estatal	Monto	Ramo, fondo, convenio	Etiquetado No Etiquetado	Monto	Recursos propios, aportación estatal	Monto	Ramo, fondo, convenio	Etiquetado No etiquetado	
		9,125,913.18	Ramo 33		2,984.27	Recursos propios.				9,128,897.5	
		1,206,259.04	Ramo 28							1,206,259.0	
	0.00	10,332,172.22			2,984.27		0.00			10,335,156.49	
Observaciones											





Programas presupuestarios con montos modificados por proyecto

Dependencia o Secretaría:	Secretaría de Educación
---------------------------	-------------------------

Unidad(es) responsable(s)	Proyecto(s) modificado(s)	Clave y Nombre del Programa Presupuestario:	Presupuesto actualizado (Miles de pesos)										Total Programa
			Clasificación del gasto										
			Corriente					Capital					
			Estatal		Federal			Estatal		Federal			
			Procedencia		Procedencia		Fuente de Financiamiento	Procedencia		Procedencia		Fuente de Financiamiento	
Monto	Ingresos propios, aportación estatal	Monto	Ramo, fondo, convenio	Etiquetado No etiquetado	Monto	Ingresos propios, aportación estatal	Monto	Ramo, fondo, convenio	Etiquetado No etiquetado				
XXX	XXX	PA07. Secretaría de Educación.											
XXX	XXX	E275. Servicios de regulación de Educación Media Superior y Superior del Estado de Morelos.											
2	2	Subtotal por programa	0.00		0.00			0.00		0.00			0.00
IEBEM	FONE	E058. Inclusión y Equidad en Educación Básica.	1,206,259.04	Ramo 28	9,125,913.18	Ramo 33		2,984.27	Recursos propios.				9,128,897.5
XXX	XXX	K049. Infraestructura Educativa para el Estado.											
2	2	Subtotal por programa	1,206,259.04		9,125,913.18			2,984.27		0.00			9,128,897.45
XXX	XXX	E046. Educación Básica para Adultos.											
XXX	XXX	E047. Preparatoria Abierta para Jóvenes y Adultos.											
2	2	Subtotal por programa	0.00		0.00			0.00		0.00			0.00
Total presupuesto actualizado			1,206,259.04		18,251,826.36					0.00			18,251,826.36
Observaciones y/o justificaciones			La modificación del presente presupuesto utilizado se debe a que se esta incorporando los ingresos propios Estatales y al calendario modificado que nos envia la Unidad de Administración y Finanzas de la Dirección General del Sistema de Administración de la Nomina Educativa Federalizada FONE.										

